

Az Iránytű Intézet 1000 fős, országos közvélemény-kutatása

2021. július

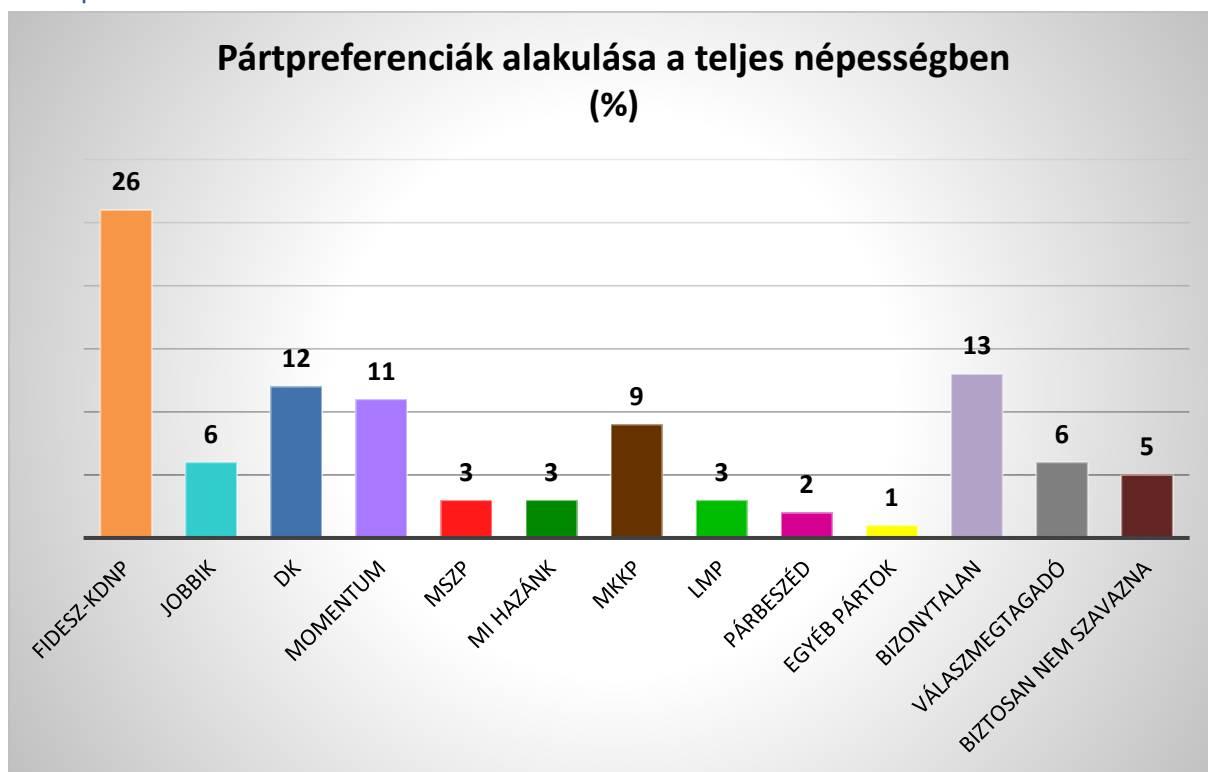
**Budapest 5. számú országgyűlési egyéni választókerületének
preferenciái**

Mérésünkben a VI. és VII. kerület lakói párt- és listáspreferenciáit vizsgáltuk, valamint a hozzáállásukat az előválasztáshoz, és a választókerületi képviselőjelöltekhez.

Módszertan

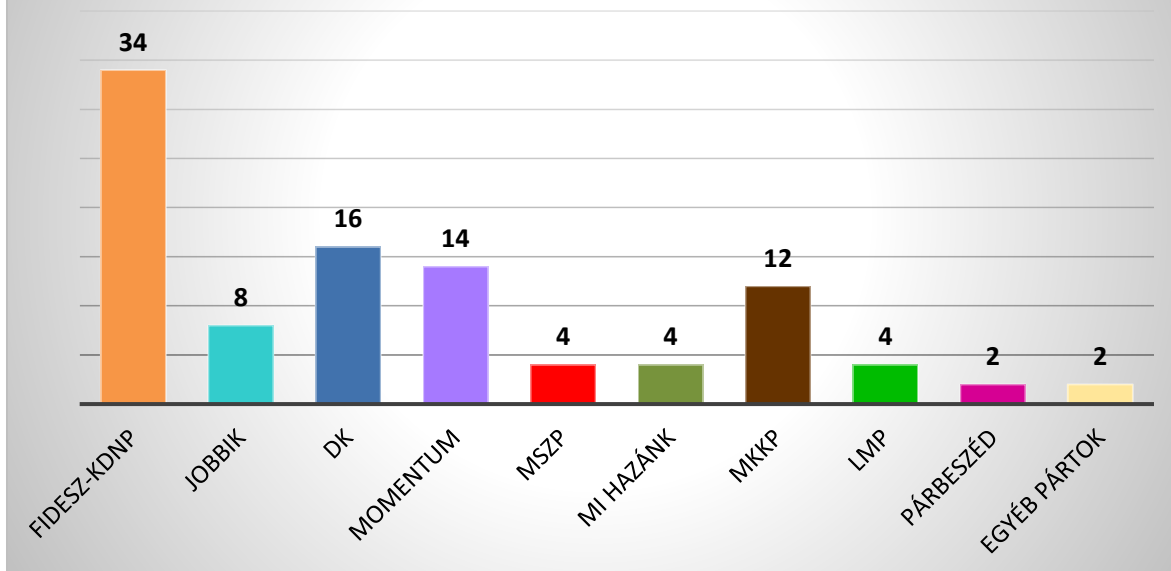
Mérésünk során 1000 személyt kérdeztünk meg. A megkérdezettek közé 507 olyan személy került, aki önbevallása szerint „biztos, vagy valószínű” előválasztó. Több kérdés kombinációjával a biztosnak vehető előválasztók aránya a teljes népességben 24%, a kormányváltást akaró, vagy abban bizonytalanok körében pedig 38%. Ez az általunk mért legmagasabb választókerületi aránypár. A feldolgozott adatok nemi- és korösszetétel, a legmagasabb iskolai végzettség, illetve a települések jogállása szerinti népességeloszlás alapján tükrözik a választókorú lakosság véleményét. A telefonszámok hívása 2021. július 2-3 és 5-8 között zajlott, az adatfelvételt CATI-módszerrel végeztük. Kutatásunk hibahatára a teljes népességre vonatkoztatott 50%-os adatra nézve (95%-os valószínűséggel) legfeljebb +/- 3,1%, azonban valószínűbb, hogy az eredmények census értéktől való távolsága ettől kisebb. A hibahatár a teljes népességre vonatkoztatott 50%-nál kisebb, valamint 50%-nál nagyobb érték esetében is csökken, ám a hibahatár nem kezelhető a ténylegesen lehetséges hiba nagyságaként.

Pártpreferenciák



A választókerület legerősebb pártja a Fidesz-KDNP, a szavazók több mint negyedének bizalmát élvezi a teljes népességben. A legerősebb ellenzéki párt a kerületben a DK 12%-os eredménnyel, de szorosan őt követve áll a Momentum 11%-kal. A teljes népességben az MKKP 9, a Jobbik pedig 6%-kal bír. A többi ellenzéki párt mind 5% alatt áll. A bizonytalanok aránya 13%, a választamegtagadóké pedig 6.

Pártpreferenciák alakulása a pártot választani tudó népesség körében (%)

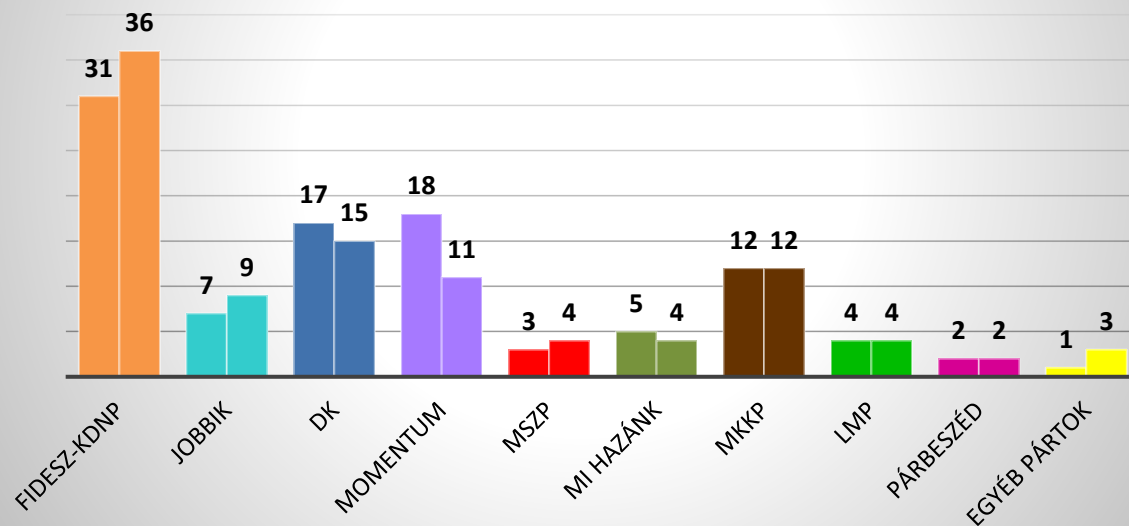


A pártot választani tudó népességben a kormánypártok 34%-os támogatottsággal bírnak. A DK 16, a Momentum 14, az MKKP 12 és a Jobbik 8%-os népszerűséggel rendelkezik. Az MSZP, az LMP és a Mi Hazánk egyaránt 4%-on áll.

Pártpreferenciák alakulása a pártot választani tudó népesség körében (%)

1. oszlop: VI. kerület

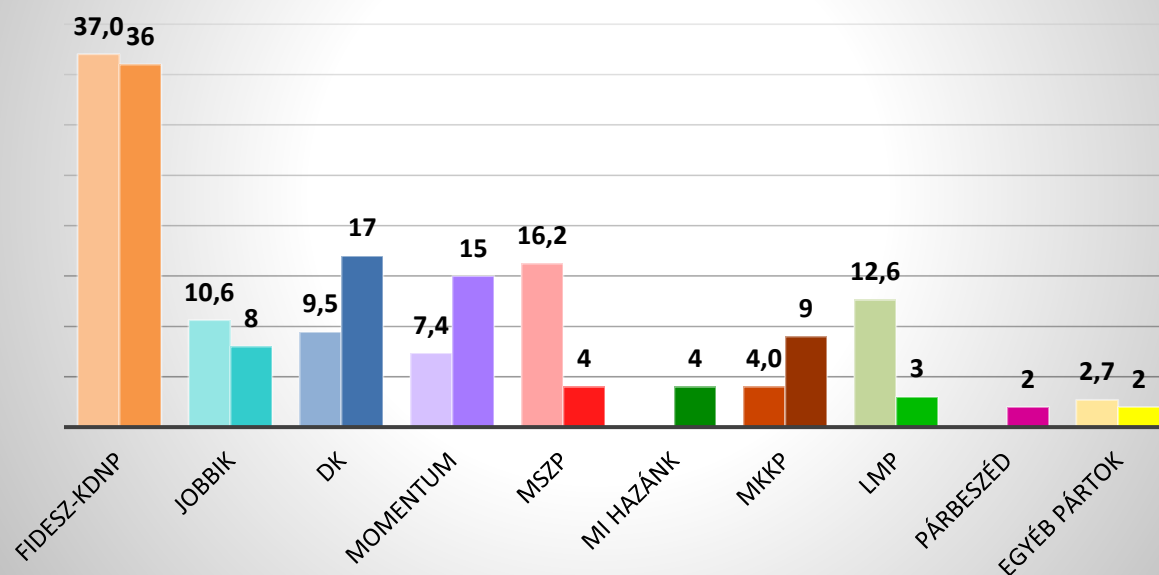
2. oszlop: VII. kerület



A VI. kerületi, pártot választani tudó szavazók körében a kormánypártok népszerűsége alacsonyabb, mint a VII. kerületben (5 százalékponttal). A VI. kerületben a legerősebb ellenzéki párt a Momentum, míg a VII. kerületben a DK. Az MKKP támogatottsága azonos a két kerületben. A Jobbik minimálisan, csupán 2 százalékponttal népszerűbb a VII. kerületben.

Pártpreferenciák alakulása a pártot választani tudó biztos szavazók körében (%)

1. oszlop 2018 áprilisi választási eredmény
2. 2021 július



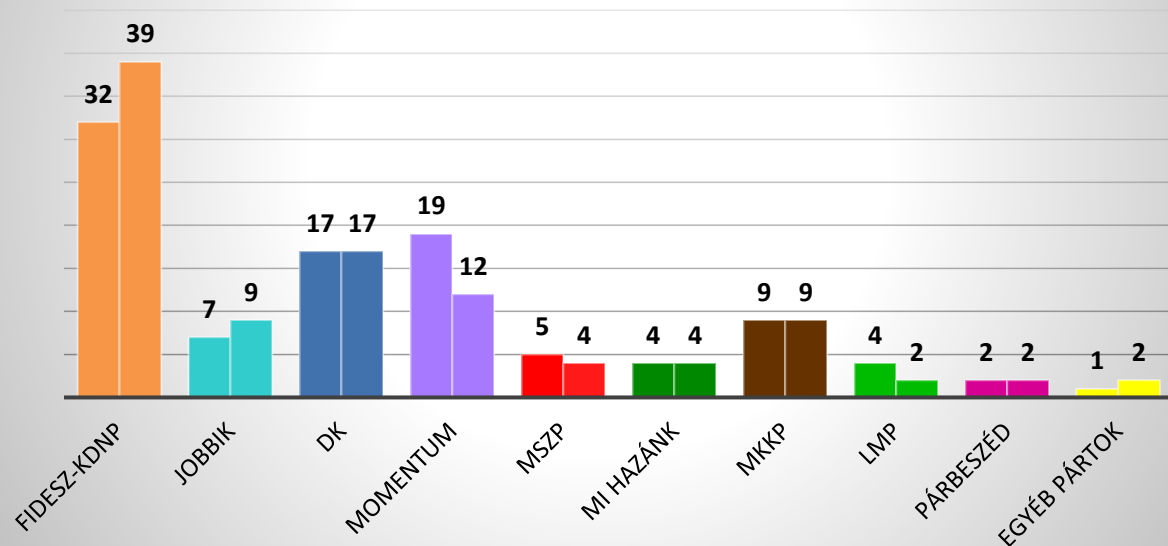
A hibahatár jelentősen nő a teljes népességnél kisebb csoport esetén. A kerületenkénti biztos szavazókra vonatkozó adatok legfeljebb orientáló jelleggel bírnak, következtetések levonására nem alkalmasak, döntések alapjául nem vehetők.

A kormánypártok népszerűsége a 2018-as választási eredményéhez képest lényegében nem változott, csupán egy százalékpontot csökkent, jelenleg 36%-on áll a pártot választani tudó biztos szavazók körében. A legerősebb ellenzéki párt a DK, 17%-os népszerűséggel. Őt a Momentum követi 15%-os, az MKKP 9%-os és a Jobbik 8%-os eredménnyel. A többi ellenzéki párt csupán 4% vagy az alatti támogatottsággal rendelkezik.

Pártpreferenciák alakulása a pártot választani tudó biztos szavazók körében (%)

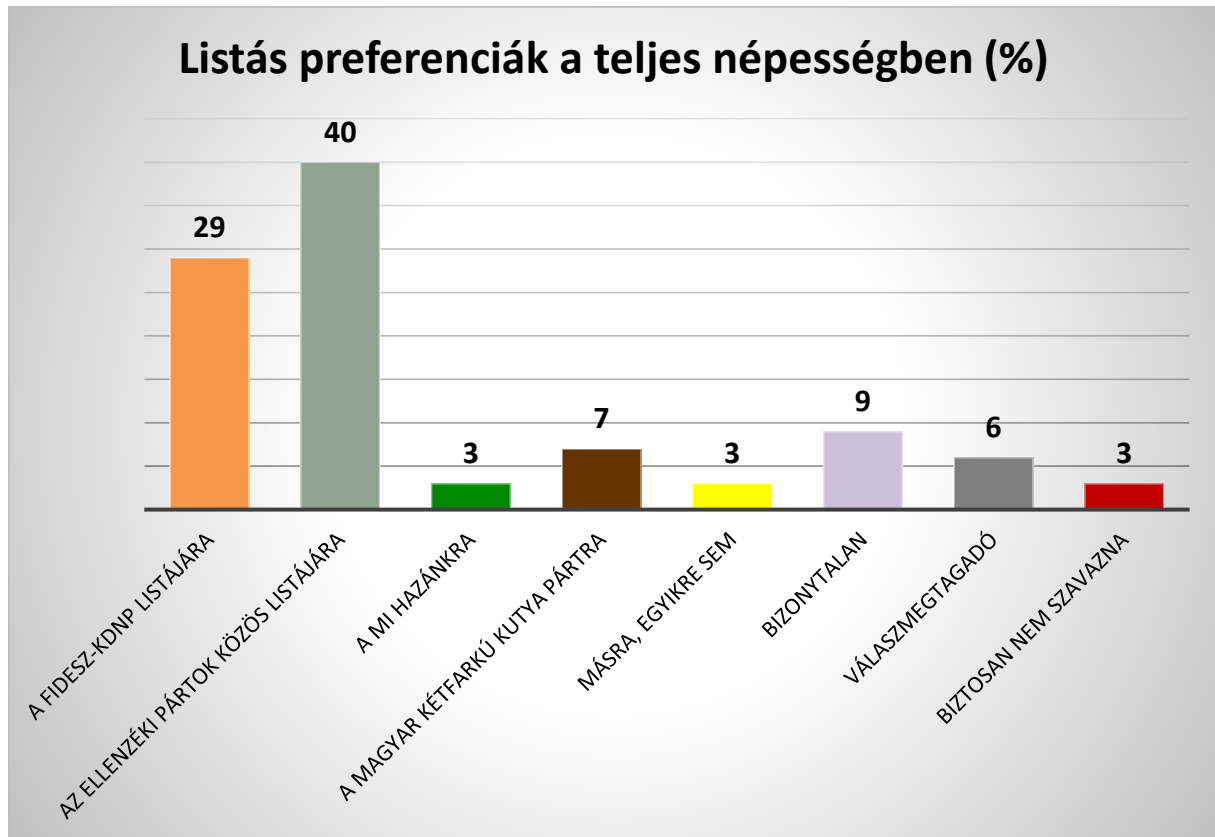
1. oszlop: VI. kerület

2. oszlop: VII. kerület



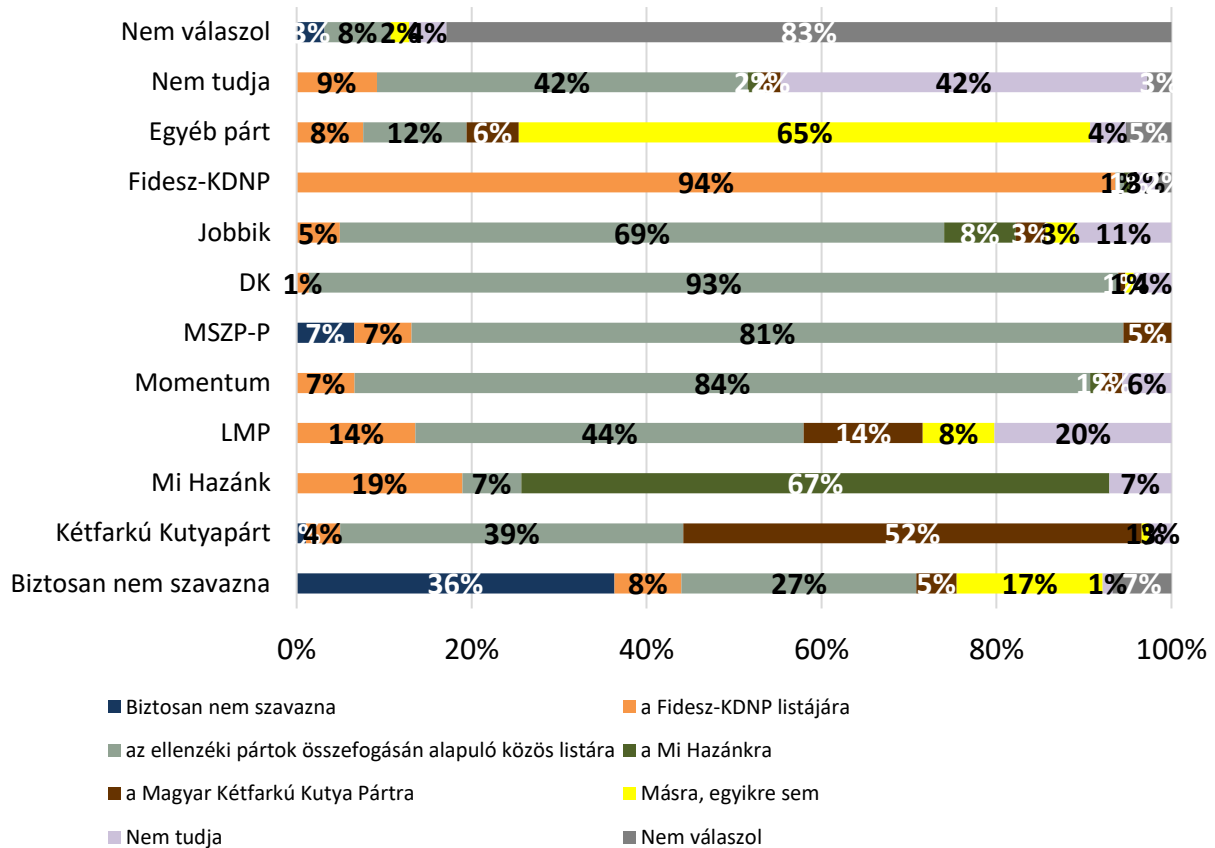
A kormánypártok támogatottsága magasabb a VII. kerületi biztos szavazók körében, mint a VI. kerületben (7 százalékpontos eltérés). Míg a DK mindkét kerületben 17%-on áll, addig a Momentum a VI. kerületben számottevően népszerűbb (7 százalékponttal), mely eredményeként a VI. kerületben a Momentum, a VII. kerületben pedig a DK a legerősebb párt a biztos választók körében.

Listás preferenciák



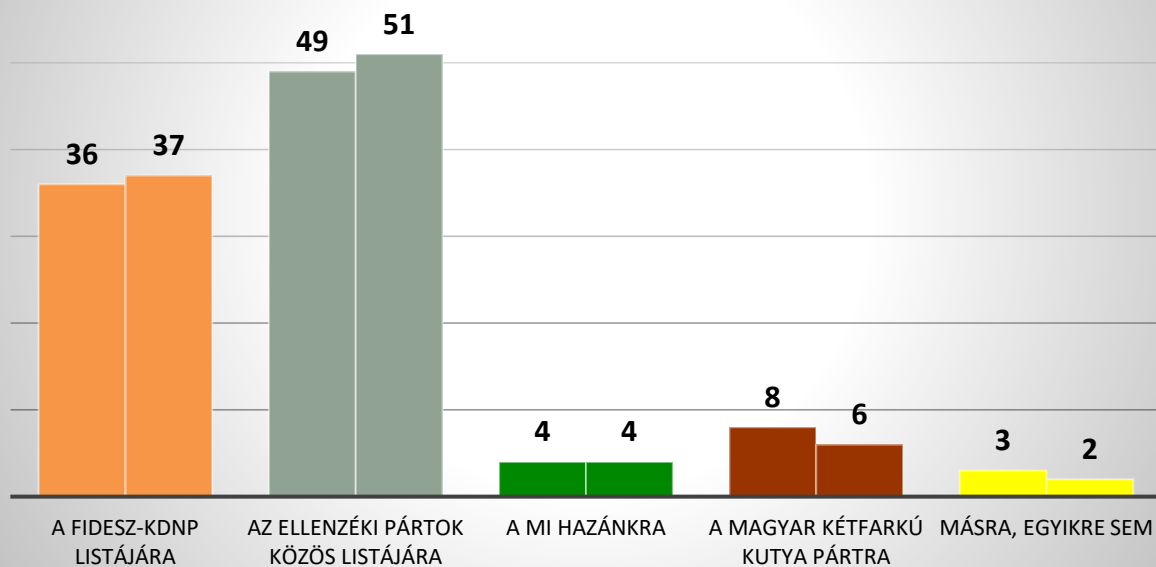
A választókerületben az ellenzéki pártok közös listája 11 százalékponttal előzi a kormánypártokét a teljes népességben. A Mi Hazánk 3, az MKKP 7%-os támogatottsággal rendelkezik. A bizonytalanok aránya 9%, a válaszmegtagadóké pedig 6%.

Listás preferenciák alakulása pártpreferenciák szerinti bontásban



A kormánypártok szimpatizánsainak 94 százaléka a Fidesz-KDNP listájára szavazna, míg az ellenzéki pártok közös listájára jellemzően az ellenzéki szimpatizánsok szavaznának. A legelkötelezetebb szavazói a DK-nak vannak, 93 százalékuk szavazna az ellenzéki pártok közös listájára. Az MSZP-Párbeszéd szavazóinak 81, a momentumosok 84 és a jobbikosok 69%-a választaná az ellenzéki pártok közös listáját a választáson. A bizonytalan preferenciájúak 42%-a voksolna az ellenzéki listára s csupán 9%-uk a kormánypártokéra.

1. oszlop: Listát választani tudó
2. oszlop: Listát választani tudó biztos szavazó

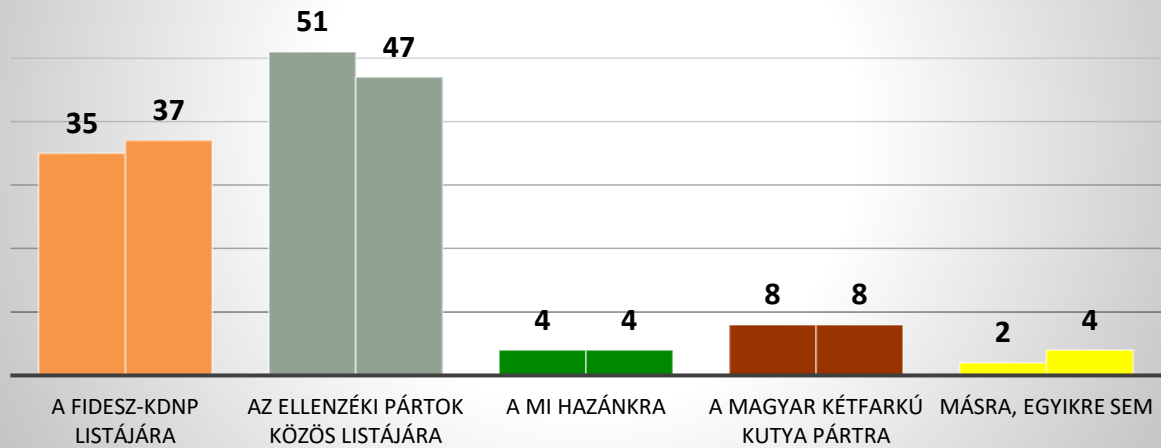


A listát választani tudó biztos szavazók tekintetében a kormánypártok 14%-kal marad el az ellenzéki pártok közös listája mögött (Fidesz-KDNP 37%, Ellenzéki közös lista: 51%). Az MKKP 6, a Mi Hazánk listája 4%-os támogatottságot élvez.

Listát választani tudó szavazók

1. oszlop: VI. kerület

2. oszlop: VII. kerület

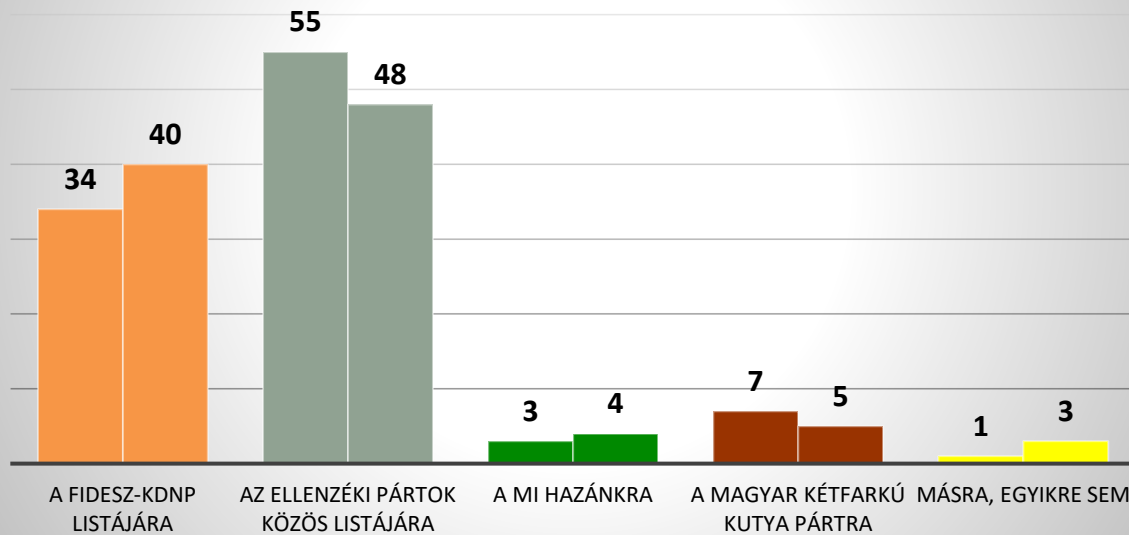


A listát választani tudó biztos szavazók körében a VI. kerületben az ellenzéki pártok közös listája magasabb támogatottságot élvez, mint a VII. kerületben (6 százalékpontos eltérés). Mindkét kerületben vezet az ellenzéki pártok közös listája.

Listát választani tudó biztos szavazók

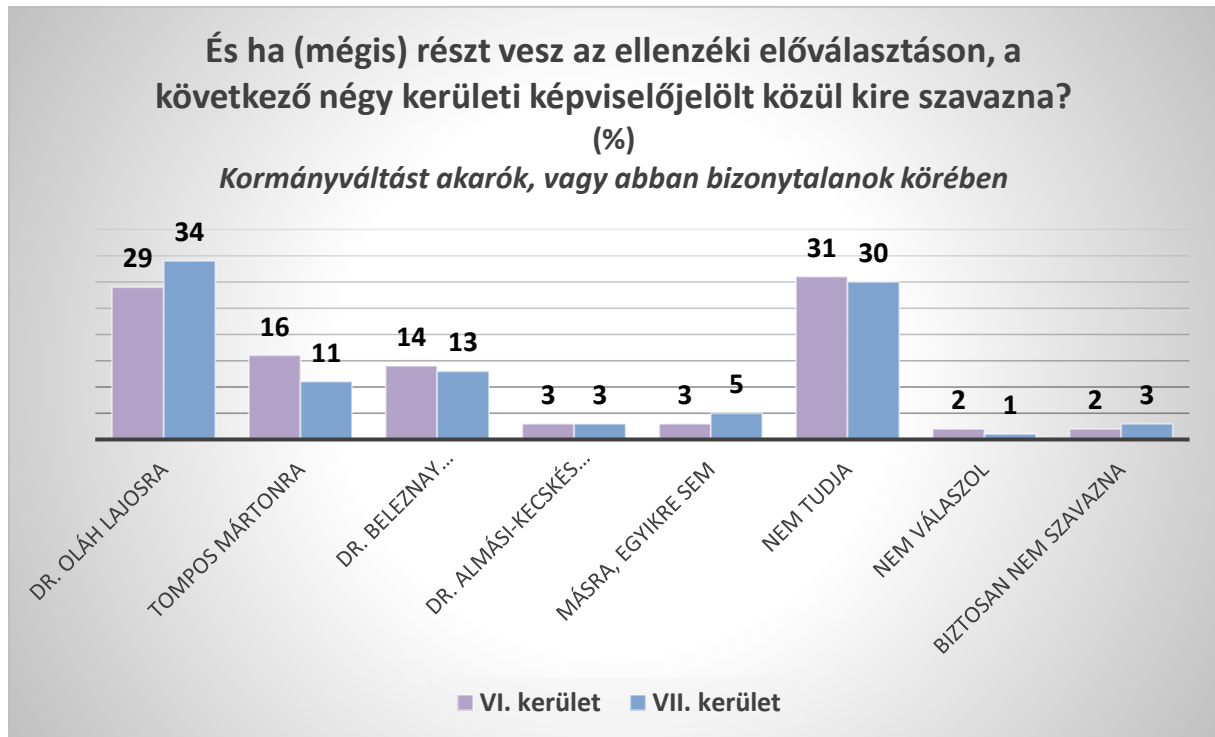
1. oszlop: VI. kerület

2. oszlop: VII. kerület



A listát választani tudó biztos szavazók esetén is látható a két kerület közötti különbség. Az ellenzéki pártok listája a VI. kerületben 7 százalékponttal erősebb, mint a VII.-ben, előnye a kormánypártok listájával szemben is számottevőbb a VI. kerületben (az ellenzéki lista 11 százalékponttal vezet a Fidesz-KDNP) listája előtt).

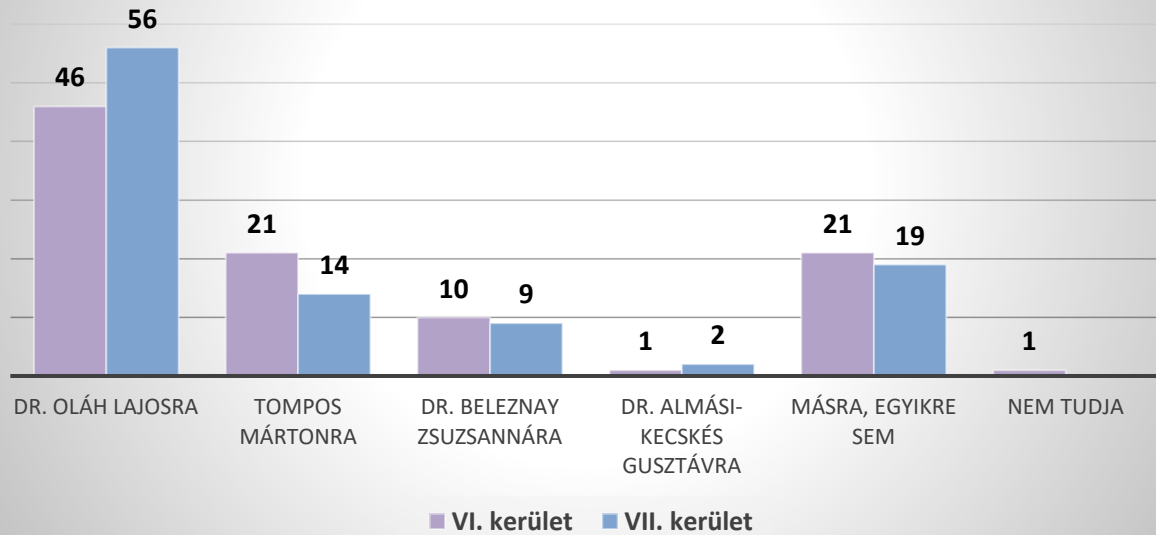
Előválasztás



A kormányváltást akaró, vagy abban bizonytalan szavazók körében mindkét kerületben Dr. Oláh Lajos a legnépszerűbb jelölt. A VII. kerületben 5 százalékponttal magasabb a támogatottsága, mint a VI.-ban. Dr. Beleznay Zsuzsanna támogatottsága 1, Tompos Mártoné pedig 5 százalékpontos eltérést mutat.

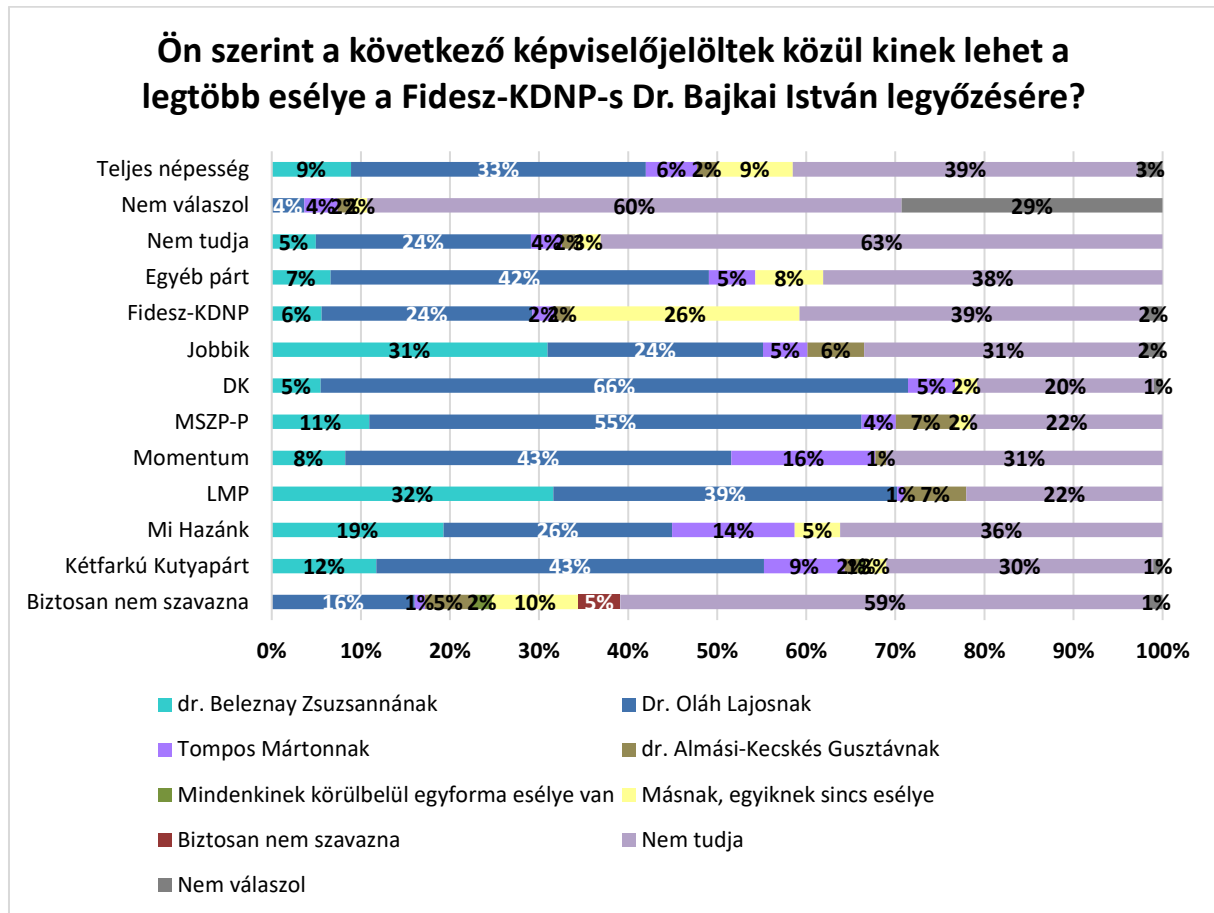
És ha (mégis) részt vesz az ellenzéki előválasztáson, a következő négy kerületi képviselőjelölt közül kire szavazna? (%)

Jó eséllyel biztosnak vehető előválasztók körében



A biztosnak vehető előválasztók esetén kiemelkedő előnyt élvez Dr. Oláh Lajos, mind a VI., mind a VII. kerületben. A VII. kerületben 10 százalékponttal magasabb a népszerűsége.

Képviselőjelöltek

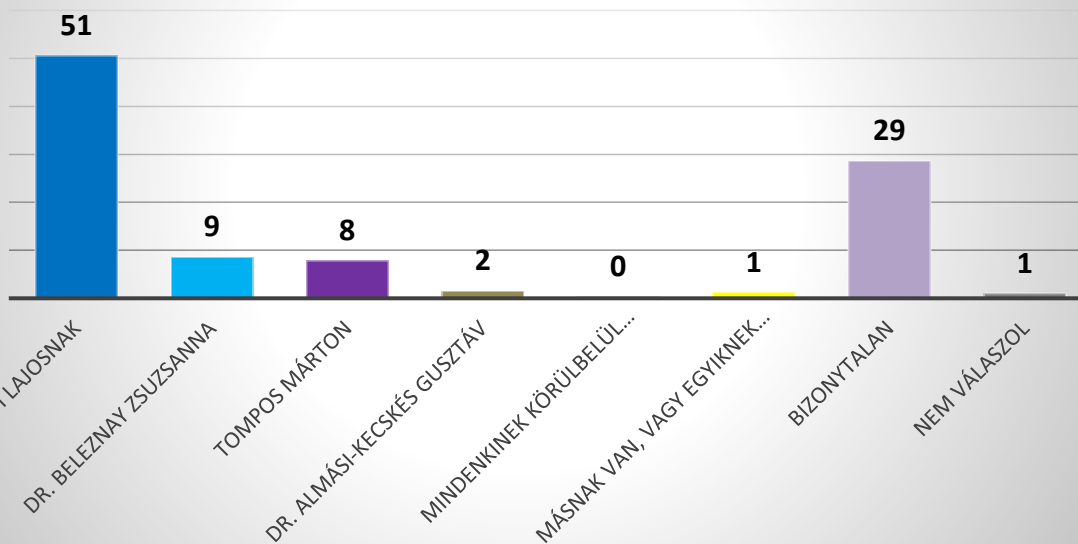


A választókerületben élők a legesélyesebb jelöltnek Dr. Oláh Lajost tartják, a megkérdezettek harmadának véleménye ez. Magas, 39% a bizonytalanok aránya.

Dr. Oláh Lajost a legesélyesebb jelöltnek a Dk-s szavazók kétharmada tartja, de érezhető fölénye a teljes ellenzéki oldalon, kivéve a jobbikos tábort, akik közel harmada saját pártjának jelöltjét, Dr. Beleznay Zsuzsannát tartja alkalmasabbnak.

Még a Fidesz-KDNP szavazók negyede szerint is ő lenne a legalkalmasabb jelölt a kormánypárti indulóval szemben.

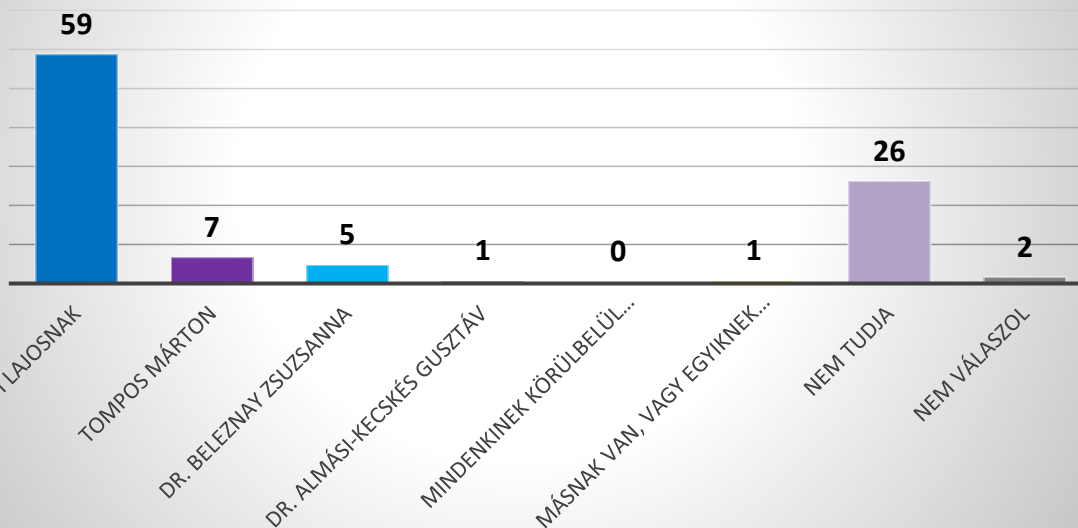
Ön szerint a következő képviselőjelöltek közül kinek lehet a legtöbb esélye a Fidesz-KDNP-s Dr. Bajkai István legyőzésére?



VI.kerületi lakosoktól kérdezve

Országgyűlési választáson önbevallásos alapon biztosan résztvevő, kormányváltók 51%-a dr. Oláh Lajost tartja a legesélyesebb jelöltnek dr. Bajkai Istvánnal szemben. A bizonytalanok aránya 29%.

Ön szerint a következő képviselőjelöltek közül kinek lehet a legtöbb esélye a Fidesz-KDNP-s Dr. Bajkai István legyőzésére?



VII.kerületi lakosoktól kérdezve

Az országgyűlési választáson önbevallásos alapon biztosan résztvevő kormányváltók, akik biztos előválasztónak is becsülhetők abszolút többségben (59%) dr. Oláh Lajost tartják a legalkalmasabb ellenzéki jelöltnek dr. Bajkai Istvánnal szemben. A bizonytalanok aránya 26%.