

## KIK A TISZA PÁRT SZAVAZÓI?

### AZ IRÁNYTŰ INTÉZET ORSZÁGOS KÖZVÉLEMÉNY-KUTATÁSA

2024. április

#### Bevezető

Az elmúlt hetekben számtalan kérdést kaptunk újságíróktól, politikusoktól, közéleti szereplőktől, azzal kapcsolatban, hogy kik a TISZA Párt szavazói, ők honnan érkeztek, melyik pártot támogatták például a 2022. évi választáson. A médiát figyelve a legkülönbözőbb állításokat hallhattuk ezzel kapcsolatban; kezdve attól, hogy Magyar Péter fideszes szavazókat szólított meg tömegével – vagy éppen a másik végletet idézve – csupán az egyre kisebb „baloldali torta” sokadik újraszetelezési kísérletéről van szó. Tapasztaltuk azt is, hogy ez a kérdés, vagy éppen a pártok jelenlegi támogatottságának helyzete a közélet iránt nagyobb érdeklődést mutató választókat is erősen foglalkoztatja. Természetesen, a valóság bonyolultabb, minthogy egy-egy vaskos állítással el lehetne intézni a válaszadást, ezért néhány ábrát teszünk közzé, amelyek talán segítenek megmutatni, értelmezni a pillanatnyi helyzetet.

#### Módszertan

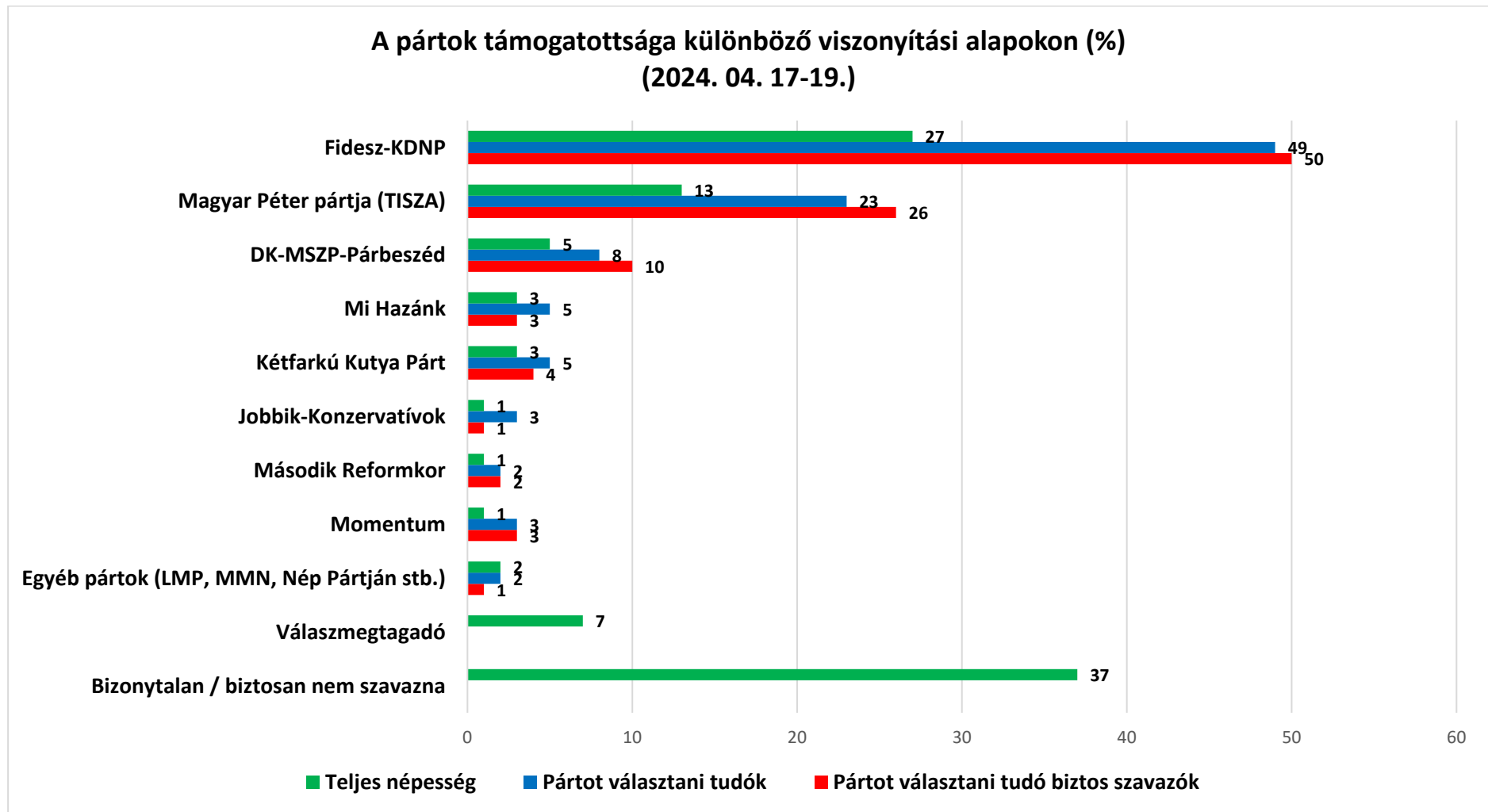
**Módszer:** CATI - Computer Assisted Telephone Interview

**Mintavétel nagysága:** 1073 fő

**Mérés időpontja:** 2024. április 17-19.

A feldolgozott adatok nemi- és korösszetétel, a legmagasabb iskolai végzettség, illetve a települések jogállása szerinti népességeloszlás alapján tükrözik a választókorú lakosság véleményét. A kutatás átlagos interjúideje 5 perc volt, a pártpreferenciát kutató kérdés a demográfiai kérdéseket (nem, korcsoport, iskolázottság, településtípus) követően, a kérdőív elején helyezkedett el. 11 párt(szövetség) nevét olvastuk be, véletlenszerű sorrendben, illetve egyéb pártot is bemondata a válaszadó. Kutatásunk hibahatára a teljes népességre vonatkoztatott 50%-os adatra nézve (95%-os valószínűséggel) legfeljebb +/- 3,1%, azonban valószínűbb, hogy az eredmények census értéktől való távolsága ettől kisebb. A hibahatár a teljes népességre vonatkoztatott 50%-nál kisebb, valamint 50%-nál nagyobb érték esetében is csökken, ám a hibahatár nem kezelhető a ténylegesen lehetséges hiba nagyságaként.

## Pártpreferenciák



Teljes népesség – Összes megkérdezett, beleértve a bizonytalanokat, a nem szavazókat, illetve a pártpreferencia kérdésre a választ megtagadókat

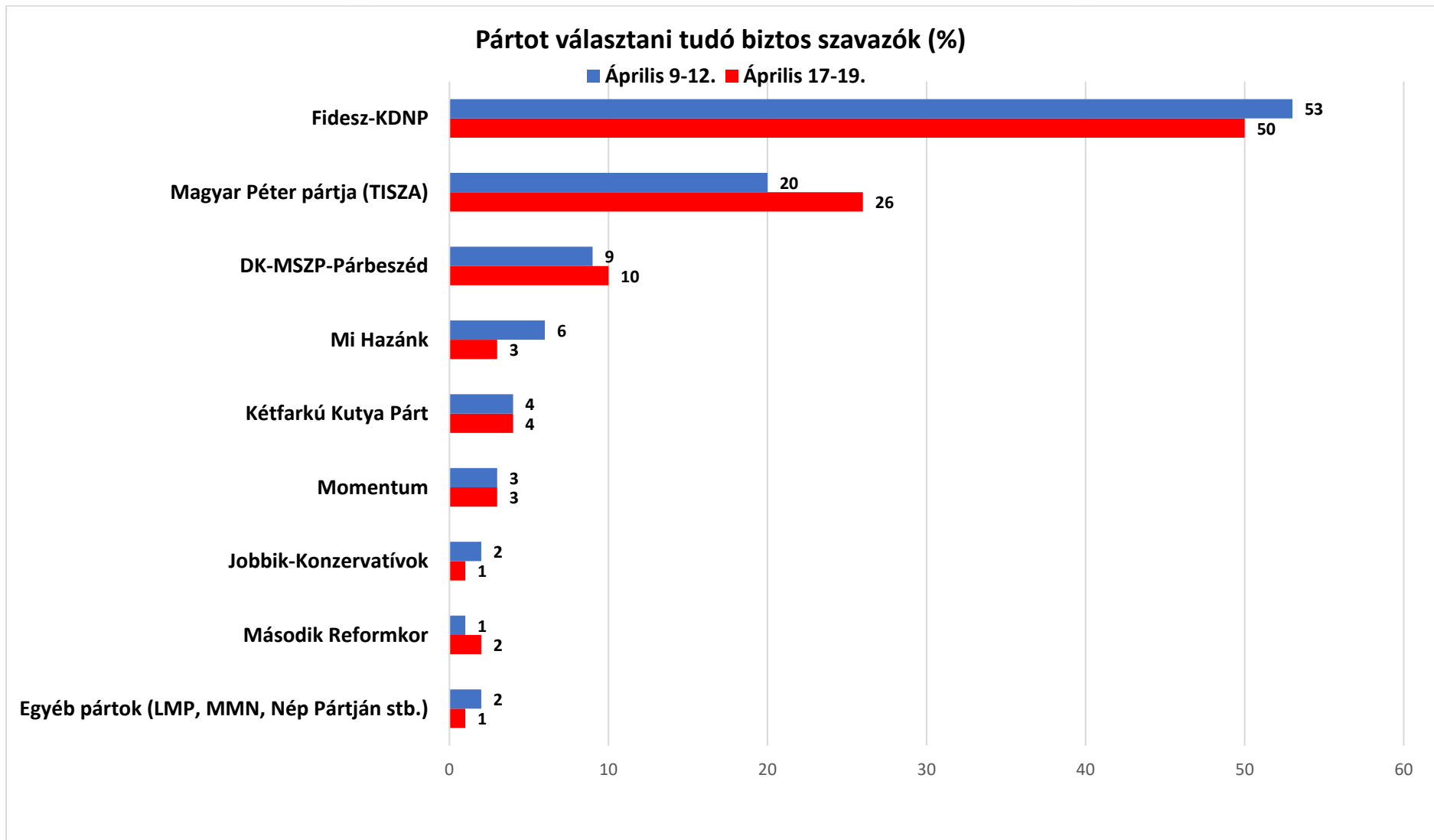
A teljes (felnőtt) népességen belül a Fidesz-KDNP 27%-on áll, ami közel 2,2 millió belföldi szavazónak felel meg. Ez azonban körülbelül 600.000 fővel kevesebb, mint a 2022. évi választások alkalmával belföldön megszerzett voksainak száma. Magyar Péter 13%-os népszerűséggel (1-1,05 millió szavazóval) a legerősebb ellenzéki pártot tudhatja magáénak. A DK-MSZP-Párbeszéd koalíció a teljes népesség 5%-ának támogatottságát élvezi. A Mi Hazánk és a Kutya Párt 3%-os. A bizonytalanok, biztosan nem szavazók aránya továbbra is magas, 37%, a válaszmegtagadók aránya 7%.

Pártot választani tudók – Akik pártot tudtak megnevezni, akire (esetleg) szavaznának

A pártot választani tudó szavazók (teljes felnőtt népesség 55%-a) körében magasan vezet a Fidesz-KDNP, az EP választáson a voksok csaknem felét (49%) szerezné meg. Magyar Péter pártja a szavazatok közel negyedére (23%) számíthat. Rajtuk kívül az 5%-os küszöböt pedig mindössze a DK-MSZP-Párbeszéd koalíció (8%), a Mi Hazánk (5%) és a Kétfarkú Kutya Párt (5%) tudná elérni; a Jobbik-Konzervatívok (3%), a Momentum (3%), a Második Reformkor (2%). A Nép Pártján, a Mindenki Magyarországa Néppárt és az LMP támogatottsága összesítve 2%-os.

Pártot választani tudó biztos szavazók - Akik pártot tudtak megnevezni, akire (biztosan) szavaznának

Amennyiben a pártot választani tudó biztos szavazókat tekintjük (teljes felnőtt népesség 41%-a), úgy a Fidesz-KDNP 50%-on, a TISZA Párt 26%-on, a DK-MSZP-P 10%-on áll; az MKKP (4%), a Momentum (3%) és a Mi Hazánk (3%) a bejutási küszöb alatt, de ahhoz képest hibahatáron belül van. A Második Reformkor 2, a Jobbik-Konzervatívok és az egyéb pártok támogatottsága 1-1%-ra mérhető a pártot választani tudó biztos szavazók körében.



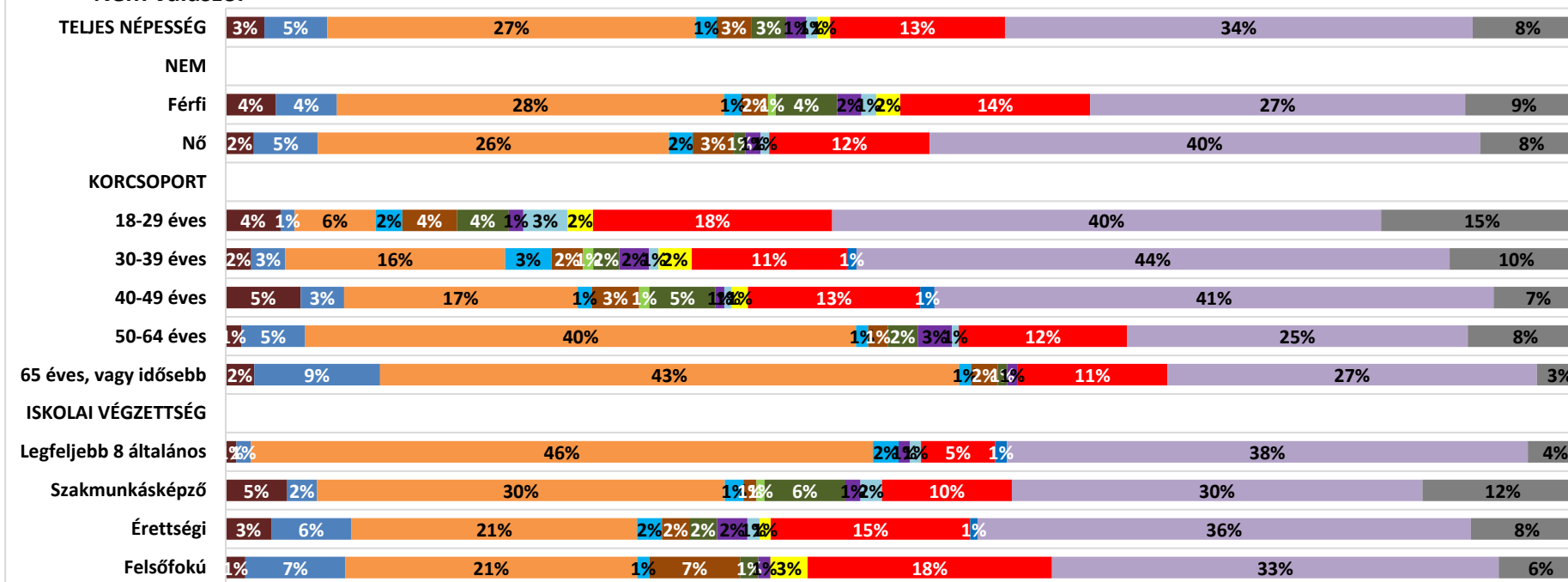
**Egy hét eltéréssel két országos felmérést készítettünk a minél pontosabb adatok érdekében:**

- Látható, hogy a Fidesz-KDNP némileg csökkent a pártot választani tudó biztos szavazók között, ám ez a csökkenés hibahatáron belüli mértékű, továbbra is a szavazatok fele menne a kormánypártokra az EP-választáson.
- A Tisza Párt egy hét leforgása alatt 6 százalékpontot erősödött a biztos szavazók körében, 20-ról 26%-ra.
- A DK-MSZP-Párbeszéd pártszövetség hibahatáron belüli mértékben 9-ről 10%-ra erősödött.
- A Mi Hazánk 6%-os szintről 3%-ra csökkent.
- A Kutya Párt éppen a bejutási küszöb alatti 4%-os szinten stagnál.
- A Momentum 3%-on stagnál a pártot választani tudó biztos szavazók körében.

Adataink szerint tehát néhány hét alatt középpárti méretet ért el a TISZA Párt, de kik a szavazói?

(AMENNYIBEN ELMENNE SZAVAZNI) MELYIK PÁRT LISTÁJÁRA SZAVAZNA  
A JÚNIUS KILENCEDIKEI EURÓPAI PARLAMENTI VÁLASZTÁSON?

- Biztosan nem szavazna
- Jobbik-Konzervatívok
- Mi Hazánk
- A Nép Pártján Mozgalom
- Érvénytelenül szavazna
- Nem válaszol
- DK - MSZP - Párbeszéd közös listára
- Kétfarkú Kutya Párt
- Mindenki Magyarországa Néppárt
- Második Reformkor
- Egyéb párt
- Fidesz-KDNP
- LMP
- Momentum
- Magyar Péter pártjára
- Nem tudja

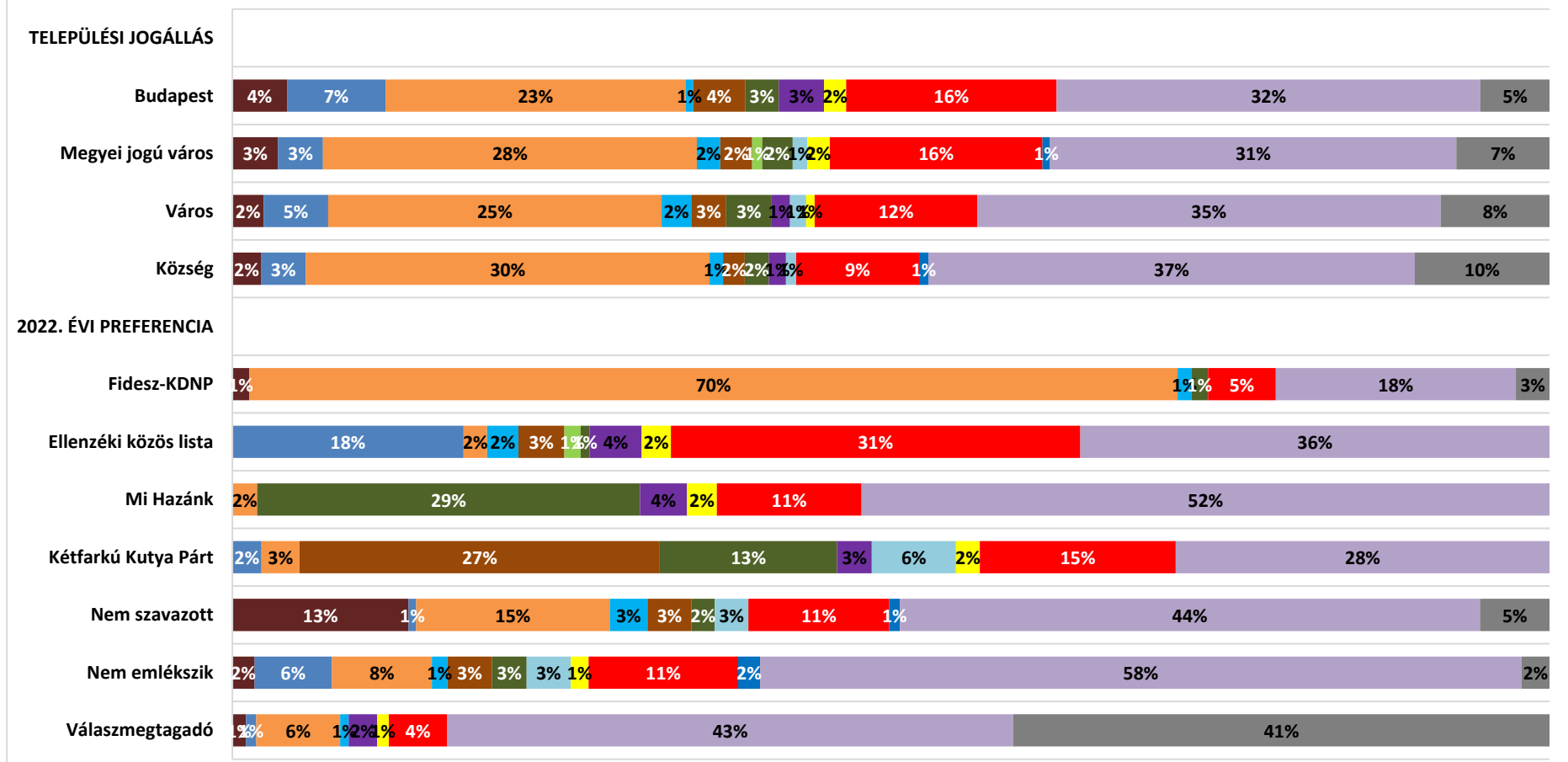


- <sup>1</sup>Nők és férfiak támogatottsági adatai között érdemi eltérést nem tapasztaltunk (teljes népességben 12, illetve 14%). Mivel a nők körében lényegesen nagyobb arányt képviselnek a párt nélküliek, ezért a 12%-os arány a pártválasztókra lefordítva ugyanúgy 23-24%, mint a férfiak esetében.
- A teljes népesség adatait tekintve a fiataloknál ugyan kiemelkedik a TISZA Párt (18%), de a többi négy korcsoportban kiegyensúlyozott (11-13%). A pártot választani tudóknál már nagyobb az adatok szórása: 18-29 év közötti 43%-ról fokozatosan 16-17%-ra csökken a nyugdíjas korú választóknál.
- Az iskolai végzettség növekedésével együtt a TISZA támogatottsága jelentősen emelkedik; a 8 általánost végzeteknél a teljes népességben csupán 5-6%, de a diplomásoknál már 18%, ami lefordítva a választani tudók arányaira, 11%-ról 30%-ra való növekedést jelent.

---

<sup>1</sup> Felhívjuk a figyelmet, hogy a hibahatár a vizsgált kisebb választói csoportok esetében lényegesen magasabb is lehet, mint az anyagunk elején jelzett +/- 3,1 százalékpont. Az adatok inkább orientáló jellegűek, nem szabad őket teljesen pontos valós értéként értelmezni, inkább terjedelmként, nagyságrendként, sorrendként foghatók fel. Azért közöljük őket, mert legalább a nagyságrendet megítélésünk szerint hitelesen tükrözik, illetve az itt közölt adatok egybevágóak az ezt egy héttel megelőző kutatási adatainkkal.

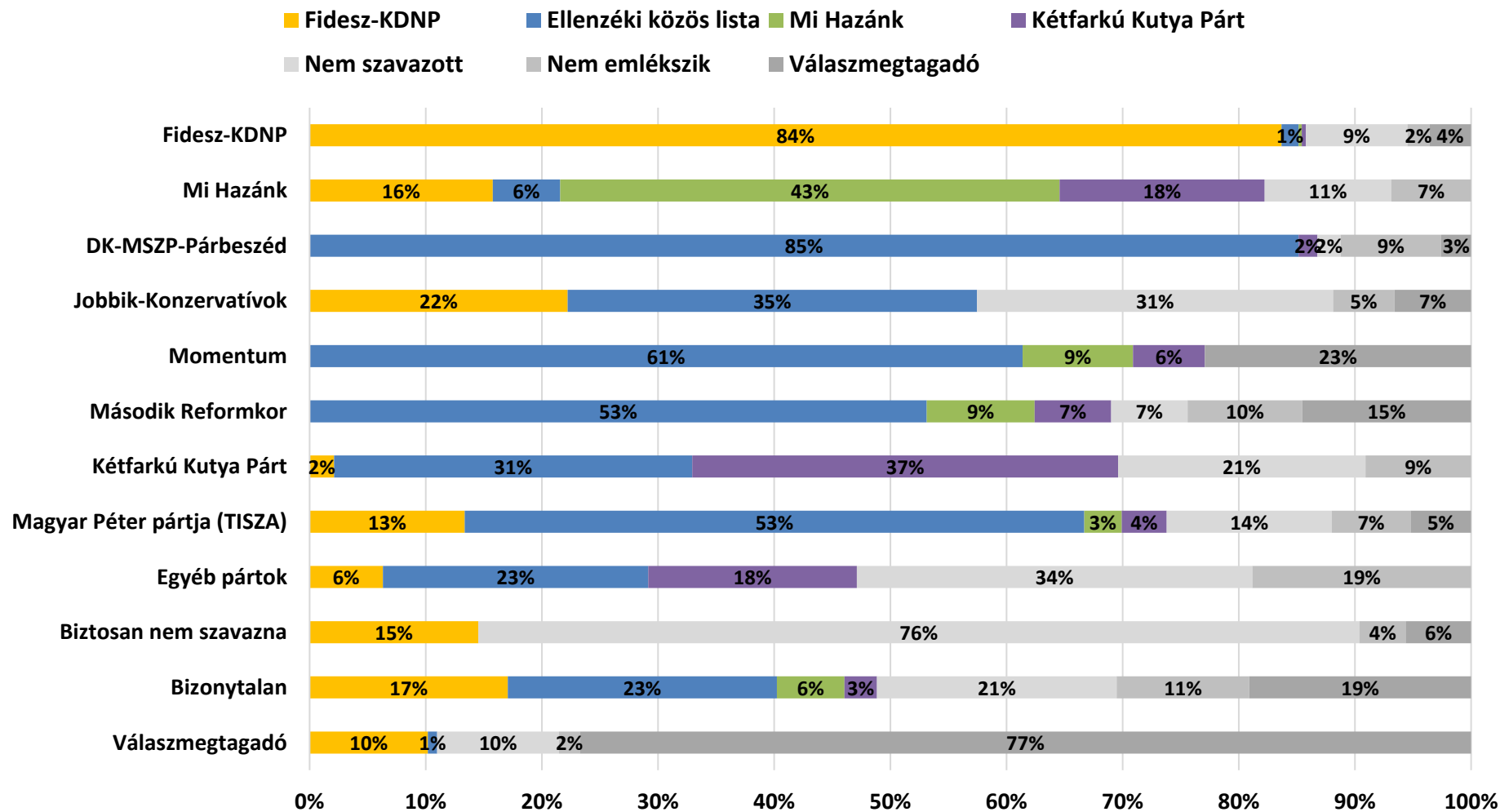
- Biztosan nem szavazna
- Jobbik-Konzervatívok
- Mi Hazánk
- A Nép Pártján Mozgalom
- Érvénytelenül szavazna
- Nem válaszol
- DK - MSZP - Párbeszéd közös listára
- Kétfarkú Kutya Párt
- Mindenki Magyarországá Néppárt
- Második Reformkor
- Egyéb párt
- Fidesz-KDNP
- LMP
- Momentum
- Magyar Péter pártjára
- Nem tudja





- Budapesten és megyei jogú városokban, a teljes népességben 16-16%, a városokban 12%, a községekben 9%. Ami a pártot választani tudókat illeti, az egyik véglet a nagyvárosok 27-28%-a, a másik a községek 19-20%-a.
- A legnagyobb vitát a szavazótábor korábbi politikai hovatartozása jelenti. Körülbelül minden huszadik ember (nagyságrendileg 140.000 fő), aki 2022-ben a Fideszre szavazott, lenne most a TISZA szavazója. Igaz, a Fidesz támogatottsága a 2021. év legvégétől 2022 nyaráig „hízott” meg 2010 óta nem látott példátlan magasságokba. Vagyis, ezeket a nem eltökélt, ideiglenesen, valamilyen okból (pl. választás előtti pénzzuttatások, háború, rossz ellenzéki kampány, stb.) miatt a Fideszhez csapódott embereket jelentheti inkább, mintsem a Fidesz keménymagját. Már árnyaltabb a kép, ha kitágítjuk a 2014. évi, vagy a 2018. évi választásokra is, úgy már a TISZA szavazóinak egynegyede is érintett, vagyis ex-Fidesz szavazó (lásd a 12. oldalon). Az ellenzéki együttműködés 1,94 millió szavazójának közel egyharmada szavazna ma Magyar Péter pártjára, ami 550.000-600.000 főt jelent. (Bár nem teljesen jelen vizsgálatunk tárgya, de figyelemreméltó, hogy a 2022. évi összefogás körülbelül 700.000 szavazója még mindig bizonytalan. Értük versenyfutás kezdődhet az „új” és a „rég” pártok részéről.) Az egykori ellenzéki közös lista és a Fidesz támogatóin túl fontos tényező a 2022-ben nem szavazók csoportja, ugyancsak nagyságrendileg 150.000 fővel. A fennmaradó kb. 100.000-150.000 fő 2022-ben a Mi Hazánk, a Kétfarkú Kutya Párt szavazója volt, esetleg nem emlékszik már, vagy nem mondja meg, hogy kire szavazott.
- Összefoglalva tehát, a TISZA Párt jelenlegi szavazóinak fele (53%-a) volt az ellenzéki összefogás szavazója, 13-14%-uk a Fideszre szavazott, 3, illetve 4%-uk a Mi Hazánkra és a Kétfarkú Kutya Pártra, 14%-a nem szavazott, 7%-a pedig nem emlékszik hogy kire, vagy arra, hogy szavazott-e; további 5% nem árulta el az előző országgyűlési választáson leadott voksát.

### Más megközelítésben: A jelenlegi szavazótáborok 2022. évi szavazási arányai

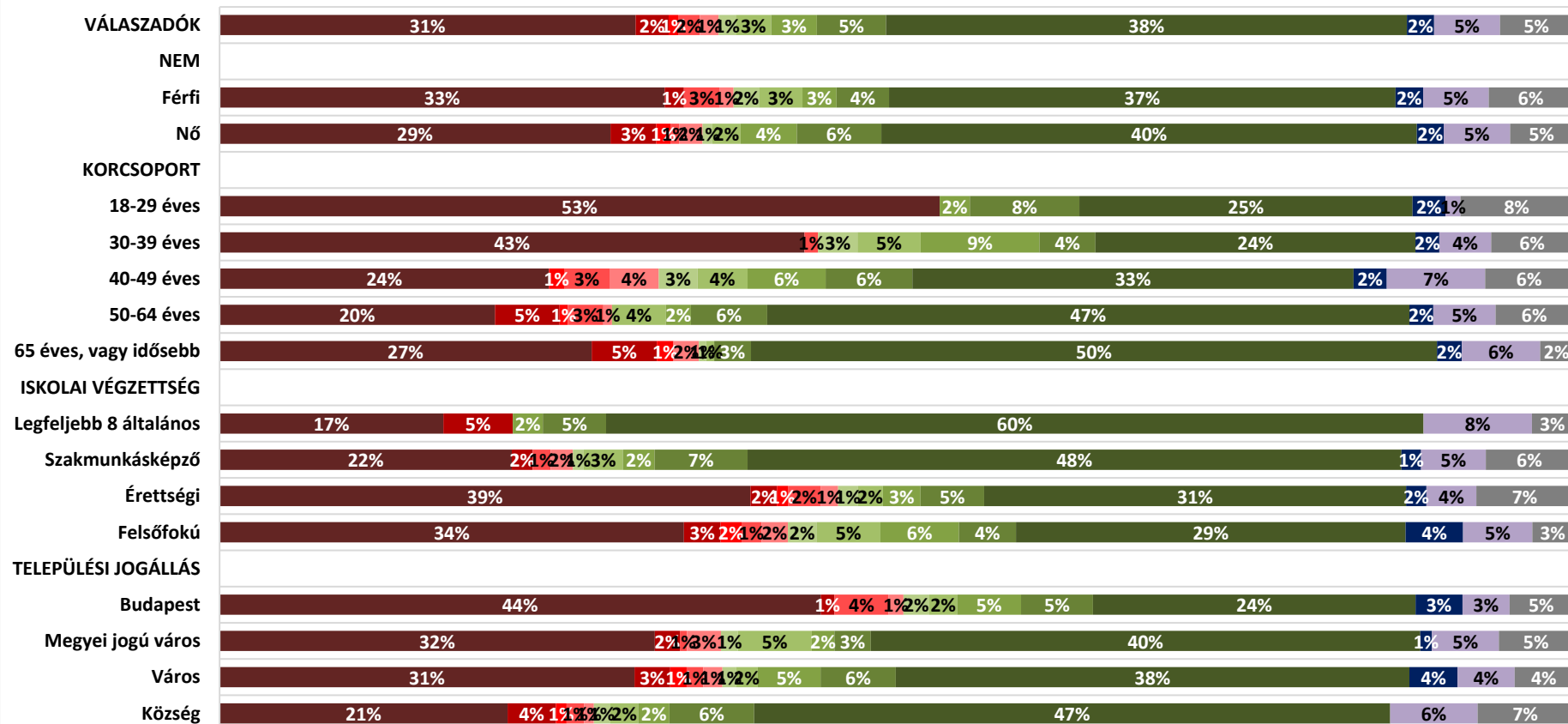



## AZOKTÓL KÉRDEZVE, AKIK SZAVAZTAK 2022-BEN: ÖN MELYIK ORSZÁGGYŰLÉSI VÁLASZTÁSON SZAVAZOTT UTOLSÓ ALKALOMMAL A FIDESZRE?

■ Egyszer sem szavazott a Fideszre  
■ 1998-ban  
■ 2010-ben  
■ 2022-ben

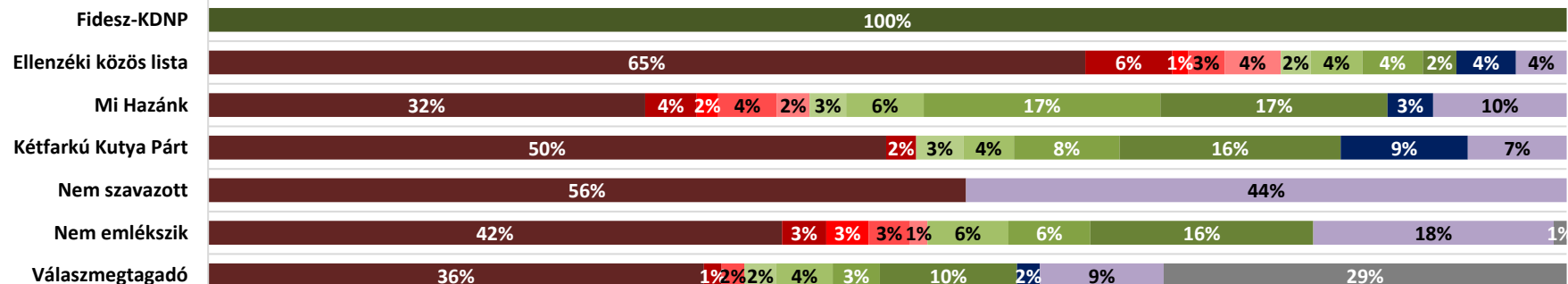
■ 1990-ben  
■ 2002-ben  
■ 2014-ben  
■ Nem szavazhatott korábban

■ 1994-ben  
■ 2006-ban  
■ 2018-ban  
■ Nem emlékszik





2022. ÉVI PREFERENCIA



EP-PREFERENCIA

