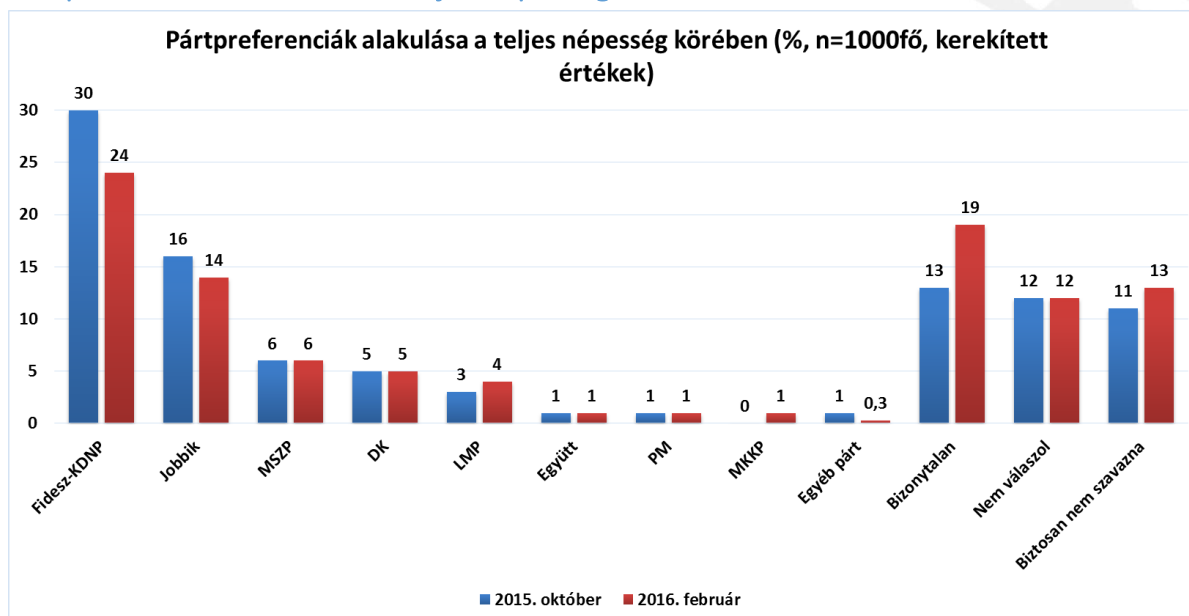


„Iránytű a magyar politikához” – Az Iránytű Intézet februári közvélemény-kutatásának eredményei I.

Csökkenő Fidesz-KDNP, több bizonytalan

Februári kutatásunk ezerfős mintára épül (módszertanról bővebben az írás végén). Októberi közvélemény-kutatásunk eredményeihez képest a Fidesz-KDNP támogatottsága a teljes népességben belül jelentősen, mintegy hat százalékponttal csökkent. Októberi értékéhez mérve egy-két százalékponttal gyengébb a Jobbik (kerekítve 16%-ról 14%-ra), az MSZP és a DK változatlan szinten áll, 6, illetve 5%-on, az LMP 3%-ról 4%-ra erősödött. Érdekes, hogy a Magyar Kétfarkú Kutypárt méréseink közel négy éves sorában először mérhetővé vált, kerekítés nélkül is eléri az egy százalékot, annak ellenére, hogy operátoraink az ábrán szereplő pártok közül egyedül őket nem kínálják fel a megkérdezetteknek.

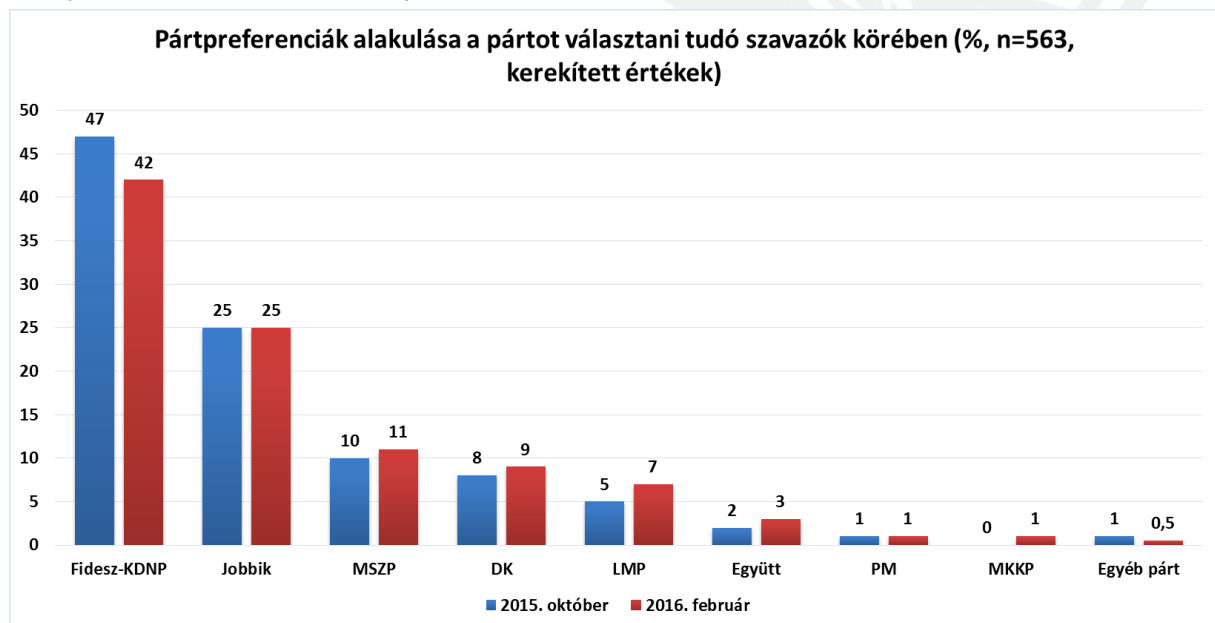
Pártpreferenciák alakulása a teljes népesség körében



Az elmúlt hónapok legszembetűnőbb folyamata mintegy 400 000-500 000 választó lemorzsolódása a Fidesz-KDNP táborából, ők jelentős részben a bizonytalanok, valamint a biztosan nem szavazók körét gyarapítják. Az elkövetkezendő hetek, hónapok komoly téttel bíró

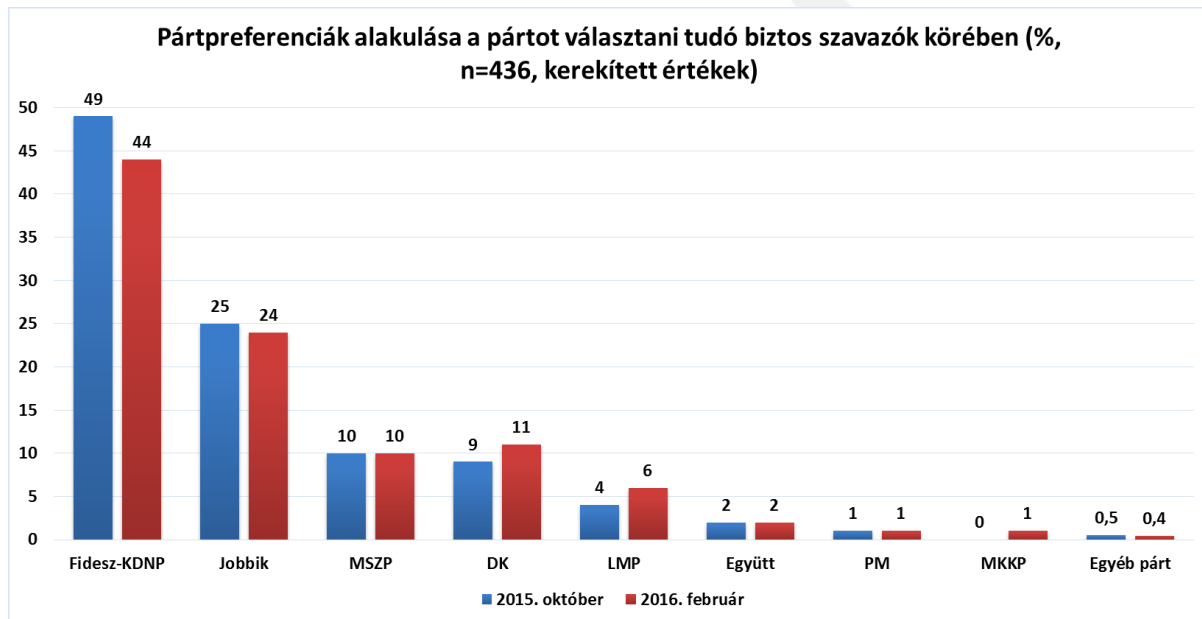
kérdése, hogy a kormánypártok képesek-e megállítani a táboruk csökkenését, valamint visszacsábítani szavazóik jelentős részét, ahogyan ezt a tavalyi év nyarán megtették. Amennyiben ez nem sikerül, a 400-500 000 választó jelentős részének egy irányba tartó preferencia-változása át is rendezheti a politikai palettát. Az elmúlt év során a Fidesz szavazói körében a Jobbik, mint másodpreferencia aránya jelentősen megnőtt, ezért számára sokkal könnyebben megszólítható ez a választói tömeg. 2015 októberére a kormánypárti szavazók csaknem felének másodpreferenciája a Jobbik volt (bővebben: <http://iranytunvezet.hu/masodlagos-partpreferenciak-es-partok-abszolot-elutasitottsaga-2015-oktobereben>)

Pártpreferenciák alakulása a pártot választani tudók körében



A pártot választani tudók köre nemcsak egy hipotetikus jövő vasárnapi választásokon biztosan résztvevőket tartalmazza, hanem azokat is, akik „valószínűleg elmennének”, vagy „valószínűleg nem” voksolni; tehát a biztos szavazóknál bővebb halmazról van szó. A szavazástól teljes mértékben elzárkózók nem szerepelnek a fenti ábrán. A pártválasztók körében a Fidesz-KDNP 42%-os támogatottságnak örvend, míg a Jobbikra voksolna a pártot választani tudók 25%-a. Az MSZP 11, a DK 9%-on áll. Az LMP-t támogatná a pártválasztók 7, az Együttet 3, a PM-et, az MKKP-t, illetve az egyéb pártokat körülbelül 1%-a. Októberi adatainkhoz képest a Fidesz-KDNP ebben a körben is jelentősen gyengült, a többi párt esetében jelentős átrendeződés nem figyelhető meg.

Pártpreferenciák alakulása a pártot választani tudó biztos szavazók körében



A legszűkebb értelmezésben, a biztos szavazók körében 44%-on állnak a kormánypártok, 24%-on a Jobbik. Az MSZP a biztos szavazó pártválasztók 10, a DK 11%-át tudhatja maga mögött. Az LMP-re 6%, az Együttre 2%, míg a PM-re, az MKKP-ra, illetve „egyéb pártokra” legfeljebb 1-1% voksolna. Októberhez képest a Fidesz-KDNP öt százalékpontos esése, illetve az LMP és a DK kisebb erősödése figyelhető meg, azonban a szűkebb minta (436 fő) miatt nagyobb hibahatár számítható. A „hagyományosan” rendkívül magas, általában legmagasabb aktivitási rátával rendelkező DK a biztos szavazók körében megelőzi az MSZP-t, azonban ennek megerősítése további kutatásokat igényel.

A másodpreferenciákra, elutasítottságra, pártelnöki szimpátiára vonatkozó választói véleményeket a jövő hét folyamán közöljük.

A feldolgozott adatok a megyei és fővárosi nem- és korösszetétel, a legmagasabb iskolai végzettség, valamint a településméret-kategóriák, a budapesti kerületek, illetve települések jogállása szerinti népességeloszlás alapján tükrözik a választókorú lakosság véleményét. A mobiltelefonszámok hívása február 18. és 28. között zajlott, az adatfelvételt CATI-módszerrel végeztük. Kutatásunk hibahatára a teljes népességre vonatkoztatott 50%-os adatra nézve (95%-os valószínűséggel) legfeljebb +/- 3,1%, azonban valószínűbb, hogy az értékek census értéktől való távolsága ettől kisebb. A hibahatár a teljes népességre vonatkoztatott 50%-nál kisebb, valamint 50%-nál nagyobb érték esetében is csökken, ám a hibahatár nem kezelhető a ténylegesen lehetséges hiba nagyságaként.