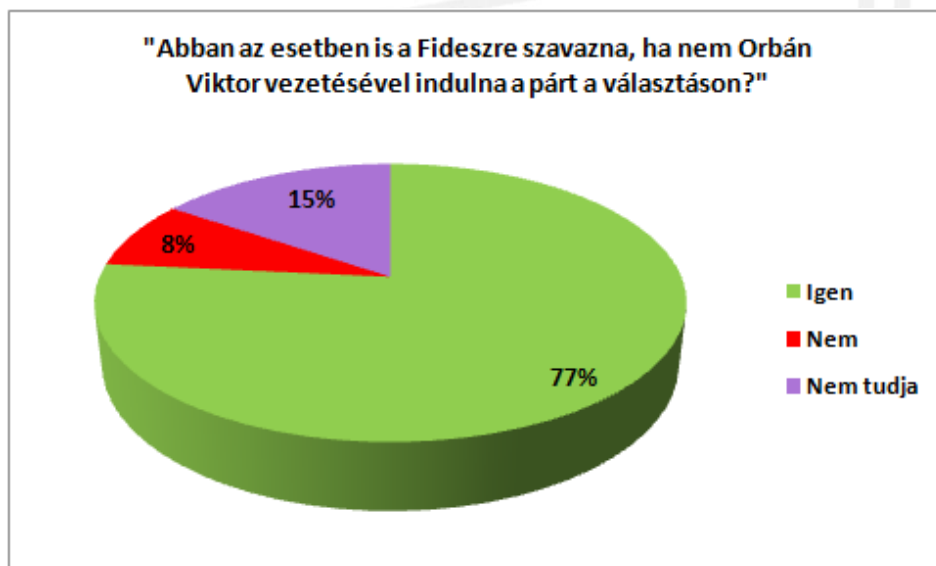


# VAN-E ALTERNATÍVÁJA ORBÁN VIKTORNAK A FIDESZEN BELÜL?

2016. június 28.

Korábban már esett szó a Fideszen belüli törésvonalokról<sup>1</sup>, valamint a kormányfő politikusi kvalitásainak megítéléséről<sup>2</sup>. Ezúttal azt vizsgáljuk, hogy Orbán Viktornek van-e alternatívája pártelnök-miniszterelnökként. Ehhez mindenekelőtt a legutóbbi közvélemény-kutatásunk<sup>3</sup> eredményeit hívjuk segítségül.

A kormánypártok immár 10 éve őrzik vezető pozíciójukat a pártpreferencia-mérésekben, s minden kisebb-nagyobb ingadozás ellenére a centrális erőter egyelőre intaktnak tűnik. Ugyanakkor érdemes rámutatni, hogy ez az erőter sok szempontból egyetlen személy köré épül, holott Orbán Viktornek volna párton belüli alternatívája. Bár a Fidesz elnöke jó taktikai érzékkel szüntelenül versenyezteti a párt erős embereit (s ha ez nem volna elég, meg is regulázza őket, mint arról [korábban](#) írtunk), így azok nem rendelkeznek megfelelő háttérbázissal, tekintéllyel, hogy a kihívó szerepébe kerülhessenek. A politika perszonalizációjának, a kormányfő karizmájának, s a Fidesz centralizált működésének egyik következménye, hogy sokan a nagyobbik kormánypártot Orbán Viktorral azonosítják. Májusi kutatásunkból azonban kiderült, hogy **a Fidesz szavazóinak csupán 8 százaléka vélekedik úgy, hogy nem támogatná a Fideszt, ha a párt nem Orbán Viktor vezetésével indulna a választáson.**



<sup>1</sup> Törésvonalak a Fideszen belül (2016. május 7.):

[http://iranytuintezet.hu/toresvonalak\\_fideszen\\_belul](http://iranytuintezet.hu/toresvonalak_fideszen_belul)

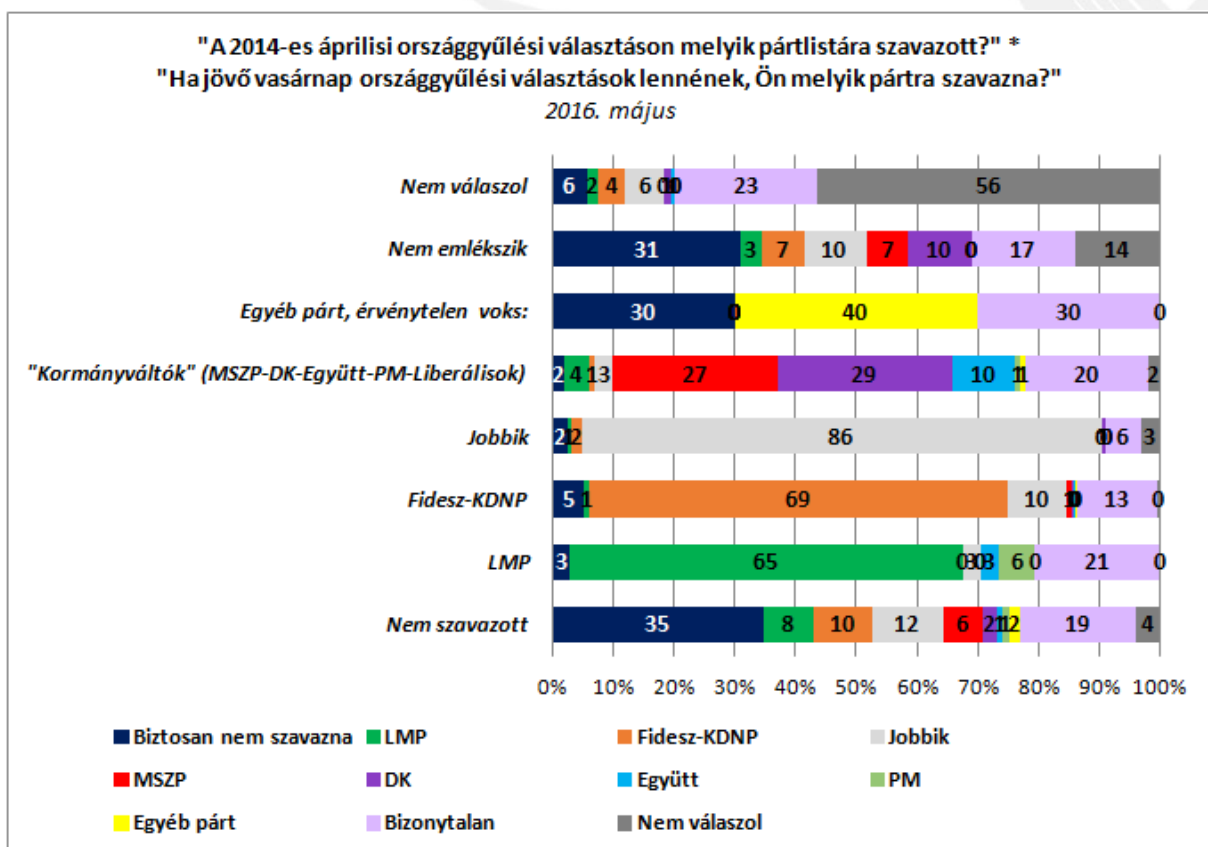
<sup>2</sup> Orbán vs. Vona – Ki a „korruptabb” és ki a „jobb vezető” a választók szerint? (2016. június 1.):

[http://iranytuintezet.hu/orban\\_vs\\_vona\\_-\\_ki\\_korruptabb\\_es\\_ki\\_jobb\\_vezeto\\_valasztok\\_szerint](http://iranytuintezet.hu/orban_vs_vona_-_ki_korruptabb_es_ki_jobb_vezeto_valasztok_szerint)

<sup>3</sup> Mintanagyság: 1000 fő. A mintavételi periódust és a kutatási módszertan leírását az elemzés végén közöljük.

**A Fidesz szavazóinak több mint háromnegyede (77%) saját bevallása szerint ebben az esetben is a nagyobbik kormánypártot támogatná.** További 15 százalékot tett ki a kérdésben bizonytalan Fidesz-szimpatizánsok aránya.

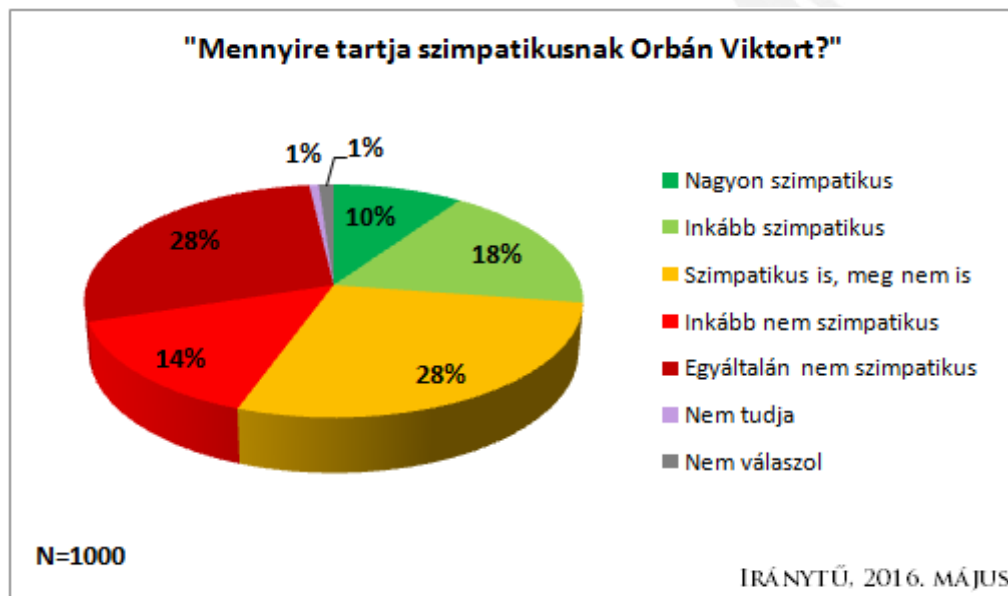
Mindebből több következtetés is levonható. Egyrészt úgy tűnik, a Fidesz szavazói politikailag elkötelezettek. Ezt azonban árnyalják a kormánypártok szavazatomegtartó-képességére vonatkozó adatok (lásd: következő diagram), melyek szerint **a 2014-es általános országgyűlési választáson a Fidesz-KDNP pártlistájára szavazóknak csak a 69 százaléka szavazna ismét a kormánypártokra egy „jövő vasárnapi” választáson.** (A legnagyobb szavazatomegtartó képességgel egyébként a Jobbik rendelkezik: a 2014-es országgyűlési választáson a Jobbikra szavazóknak a 86 százaléka egy „jövő vasárnap” tartandó választáson is a nemzeti néppártot választaná.)



Szintén tanulságként állapítható meg, hogy mivel a Fidesz-szavazók több mint háromnegyede (77%) saját elmondása szerint akkor is a Fideszt támogatná, ha a pártelnök-miniszterelnök személye más lenne, így **megdőlni látszik az a tézis, hogy Orbán Viktornak nincsen alternatívája** a Fideszen belül. Ehelyütt ismét utalnék a legutóbbi politikusi szimpátia-

mérésünk eredményeire<sup>4</sup>, ahol azt láthattuk, hogy **a vezető politikusok népszerűségi rangsorán Orbán Viktort csupán három ponttal lemaradva követi Lázár János.**

Szintén érdekes kérdés lehet, hogy a jelenlegi kormányfő mennyire megosztó politikus. A következő diagram a választókorú népesség politikai szimpátiája alapján adhat szemléletes választ erre.

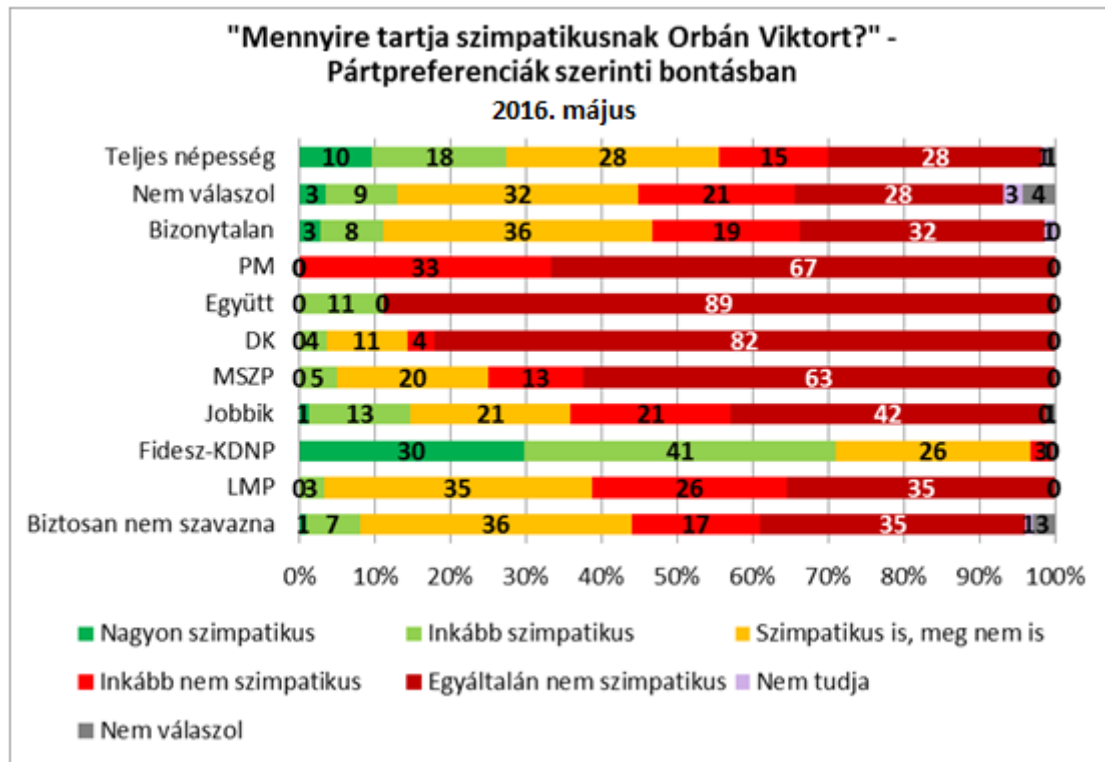


A megkérdezetteknek együttesen 28 százaléka „inkább szimpatikusnak” vagy „nagyon szimpatikusnak” tartja Orbán Viktort, míg összesen 32% azok aránya, akik szerint „inkább nem szimpatikus” vagy „egyáltalán nem szimpatikus” a jelenlegi kormányfő. **Tehát relatív többséget alkotnak azok, akikből inkább ellenszenvet vált ki a miniszterelnök.** Érdeemes megjegyezni, hogy az Orbán Viktor személyét „egyáltalán nem szimpatikusnak” találók aránya éppolyan magas (28%), mint azoké, akik e kérdésben köztes álláspontra („szimpatikus is, meg nem is”) helyezkedtek. A kérdést megítélni nem tudók, illetve a válaszadást megtagadók aránya 1-1% volt.

Ha megvizsgáljuk azt is, hogy ez a megoszlás hogyan néz ki a különböző pártpreferenciák szerinti választói csoportok körében, szintén érdekes megállapításokra juthatunk.

A kormányfő megítélése egyedül a kormánypárti szavazók körében pozitív: a Fidesz-KDNP-t támogatóknak összesen 71 százaléka tartja „inkább szimpatikusnak” vagy „nagyon szimpatikusnak” Orbán Viktort. **Érdeemes megjegyezni, hogy még a Fidesz-KDNP pártszövetséget támogatók bő egynegyede (26%) is csak köztes álláspontra („szimpatikus is, meg nem is”) helyezkedik a miniszterelnök megítélése kapcsán.**

<sup>4</sup> Orbán vs. Vona - Ki a „korruptabb” és ki a „jobb vezető” a választók szerint? (2016. június 1.): <http://iranytuintezet.hu/orban-vs-vona-ki-korruptabb-es-ki-jobb-vezeto-valasztok-szerint>



Leginkább az ún. baloldali pártok támogatóinak ellenszenves a kormányfő (az MSZP szavazóinak bő háromnegyede tartozik ebbe a körbe). A Jobbikal szimpatizálók csupán 14 százaléka ítéli meg pozitívan Orbánt, míg 63 százalékuk negatívan, 21 százalékuk számára pedig „szimpatikus is, meg nem is”. A pártpreferenciára vonatkozó kérdésben a válaszadást megtagadóknak csaknem fele (49%) találja „inkább nem szimpatikusnak” vagy „egyáltalán nem szimpatikusnak” a miniszterelnököt. A pártpreferenciájukban bizonytalanok, illetve a saját bevallásuk szerint egy „jövő vasárnapi” választástól távol maradók körében is abszolút többséget képviselnek a kormányfőt negatívan megítélők.

### **Kutatási módszertani leírás**

*A feldolgozott adatok a megyei és fővárosi nem- és korösszetétel, a legmagasabb iskolai végzettség, valamint a településméret-kategóriák, a budapesti kerületek, illetve települések jogállása szerinti népességeloszlás alapján tükrözik a választókorú lakosság véleményét. A mobiltelefonszámok hívása május 19. és 25. között zajlott, az adatfelvételt CATI-módszerrel végeztük. Kutatásunk hibahatára a teljes népességre vonatkoztatott 50%-os adatra nézve (95%-os valószínűséggel) legfeljebb +/- 3,1%, azonban valószínűbb, hogy az értékek census értéktől való távolsága ettől kisebb. A hibahatár a teljes népességre vonatkoztatott 50%-nál kisebb, valamint 50%-nál nagyobb érték esetében is csökken, ám a hibahatár nem kezelhető a ténylegesen lehetséges hiba nagyságaként. A diagramokon szereplő százalékos értékek kerekítve vannak.*