

Az egyes pártok szavazótáborának
szociodemográfiai összetétele és a
pártpreferenciák alakulása 2023. I. negyedében

Tartalom

Módszertan	3
Diagramok	3
Vezetői összefoglaló	12
Elemzés.....	16
Fidesz-KDNP	16
Demokratikus Koalíció.....	18
Magyar Kétfarkú Kutya Párt	19
Mi Hazánk.....	20
Momentum	21
Jobbik-Konzervatívok	23
Biztosan nem szavazna / Bizonytalan / Válaszmegtagadó.....	24

Módszertan

Elemzésünkhöz az intézetünk által 2023. I. negyedévében készített országos közvélemény-kutatásokat használtuk fel, ezen kapcsolatfelvételek során közel 7.200 személlyel készítettünk telefonos interjút, CATI-módszerrel. A kutatások külön-külön reprezentatívak az ország választókorú népességére nem, korcsoport, iskolai végzettség és települési jogállások tekintetében. Az adatok mindig a teljes népességre vonatkoznak, így tartalmazzák a biztosan nem szavazók, a bizonytalanok és rejtőzködők válaszait is, tehát a számok NEM a biztos szavazó pártválasztókra értendők.

A telefonos interjúk során az alábbi kérdést tettük fel:

"Most vasárnap melyik pártra szavazna az országgyűlési választáson?"

Ha a válaszadó nem vágta rá azonnal a választ, akkor az alábbi lehetőségek kerültek beolvasásra:

Fidesz-KDNP / MSZP / Jobbik-Konzervatívok / LMP / DK / Momentum / Nép Pártján Mozgalom / Párbeszéd-Zöldek / Mi Hazánk / Mindenki Magyarországa Néppárt / Magyar Kétfarkú Kutya Párt

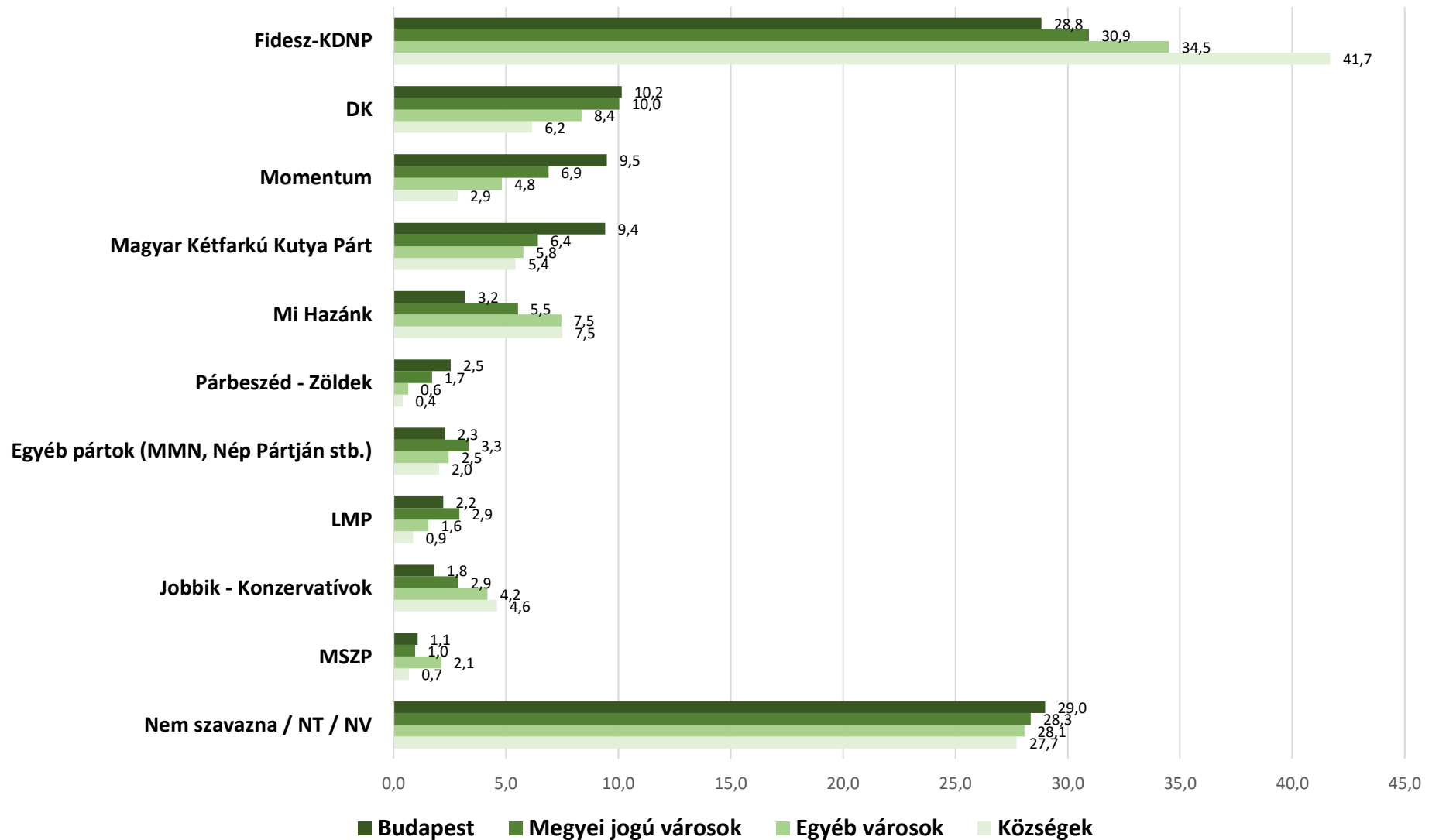
(A válaszlehetőségeket rotáltuk, tehát minden esetben véletlenszerű sorrendben olvastuk be a pártokat).

A megkérdezett továbbá jelölhette, hogy: egyéb pártra szavazna, amely nincs az előbb felsoroltak között / biztosan nem menne el szavazni / nem tudja kire szavazna / nem válaszol a kérdésre.

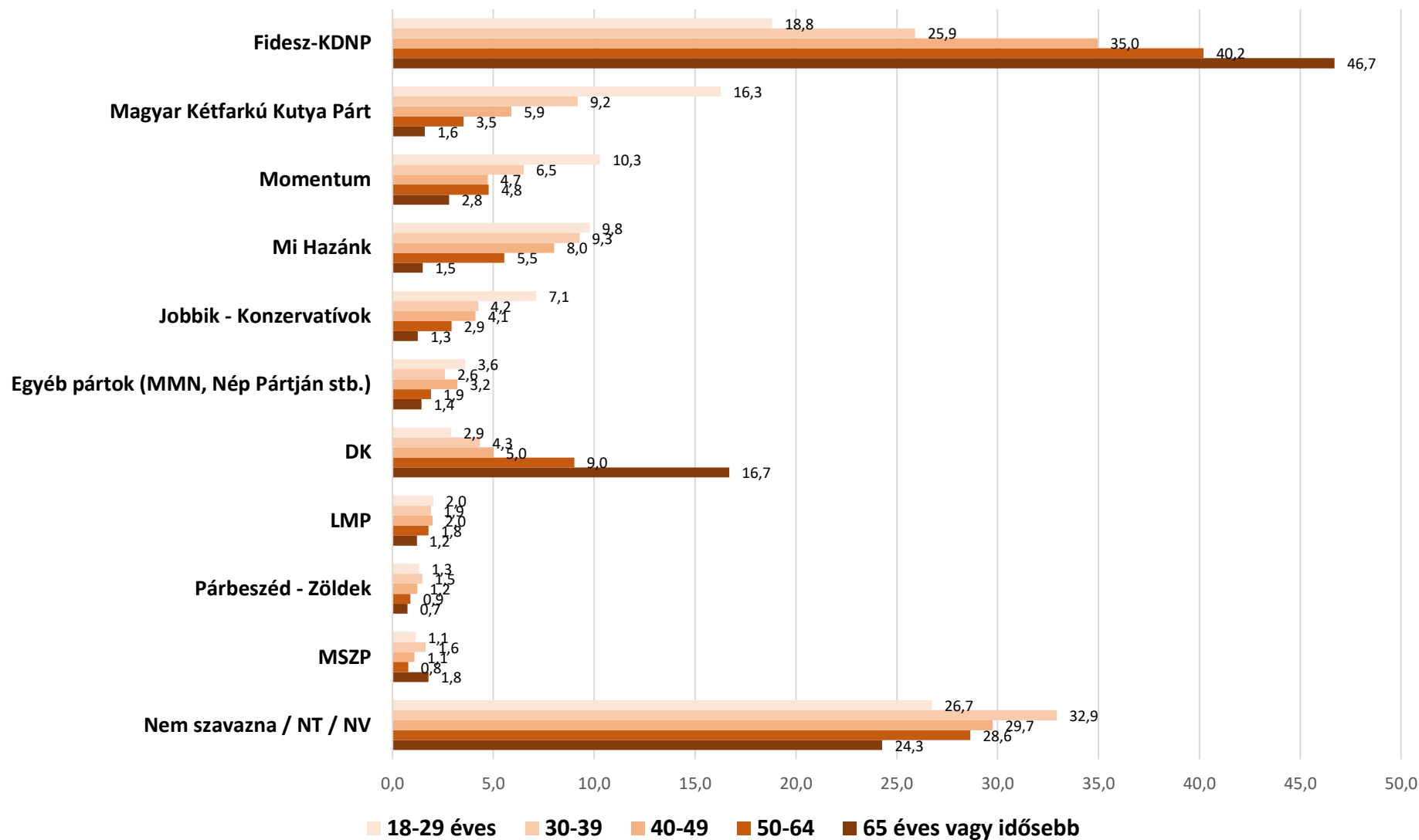
Diagramok

A diagramok rövidítésének magyarázata: NT=Nem tudja, tehát a válaszadó pártpreferenciája bizonytalan. NV=Nem válaszol, a megkérdezett titkolja a pártpreferenciáját.

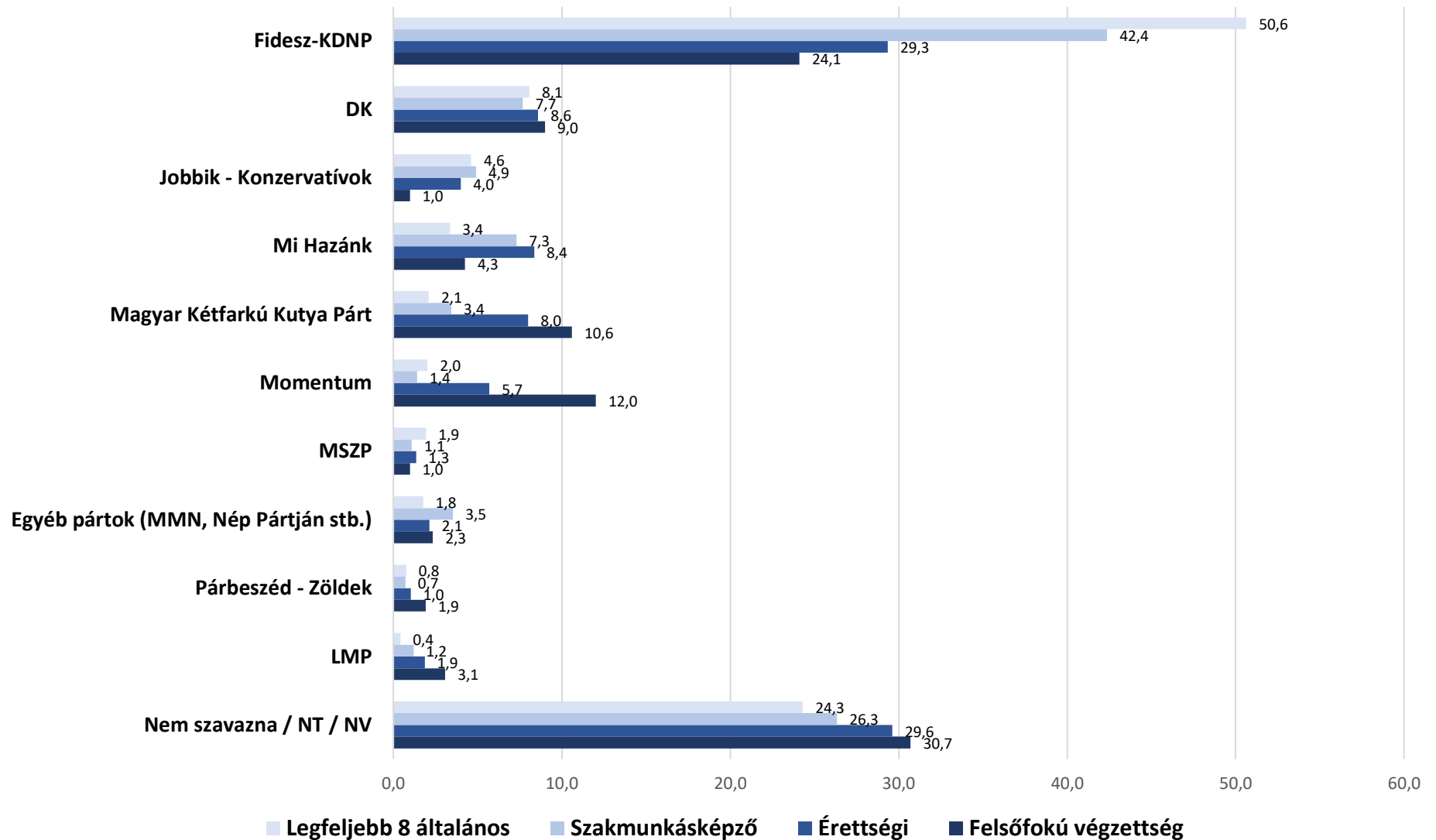
Pártpreferenciák települési jogállások szerint (%)



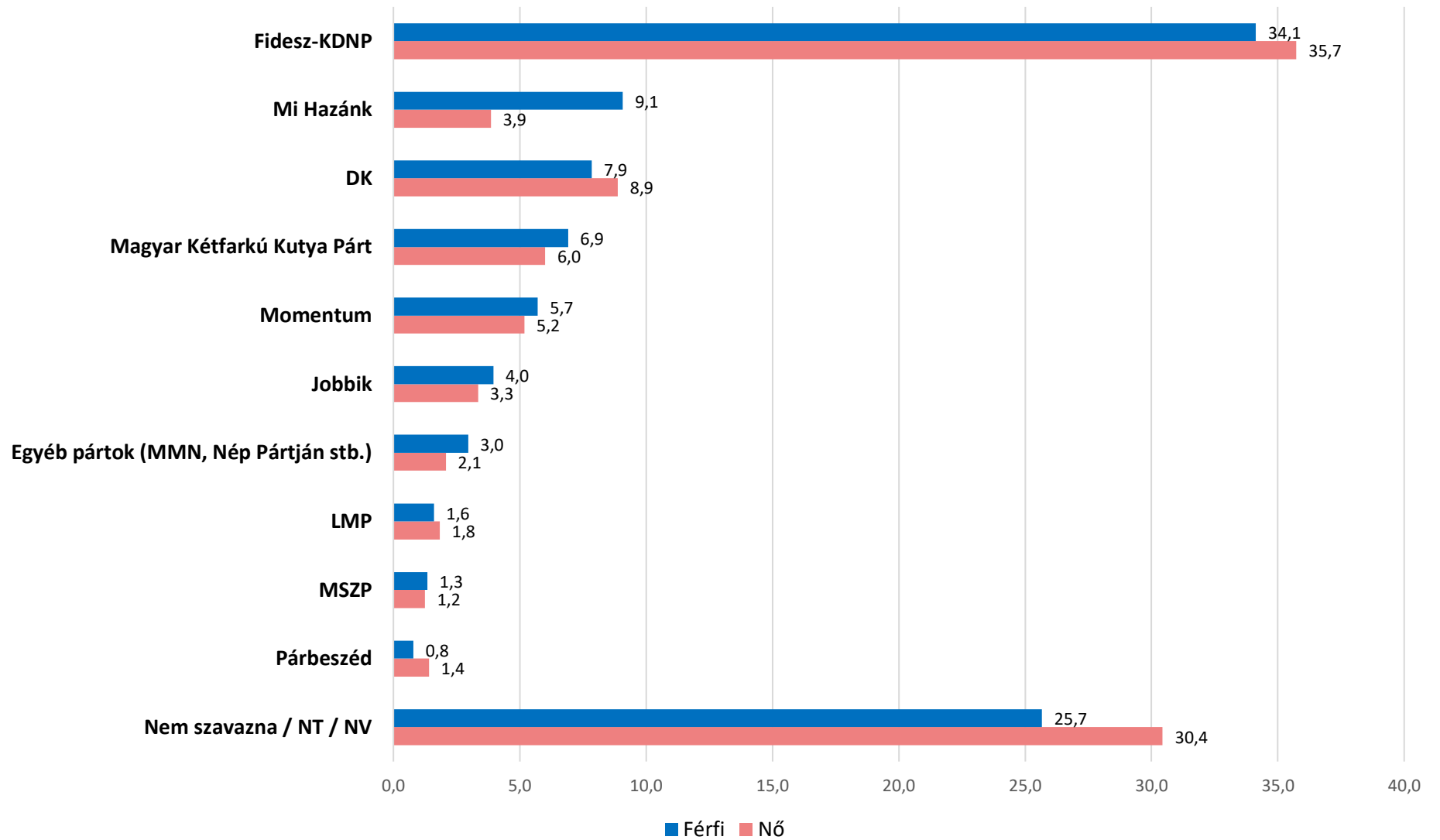
Pártpreferenciák korcsoportok szerint (%)



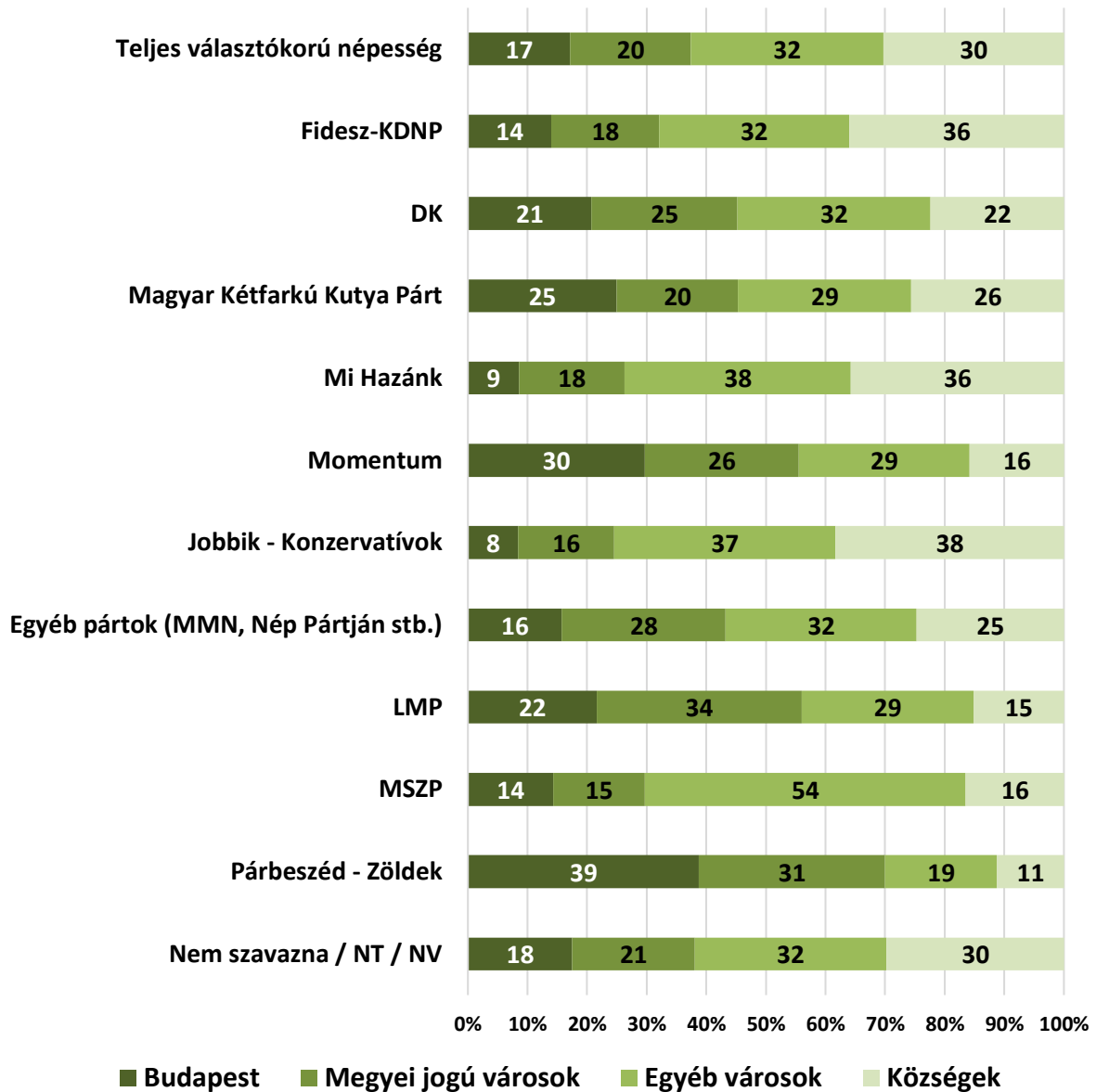
Pártpreferenciák iskolai végzettségek szerint (%)



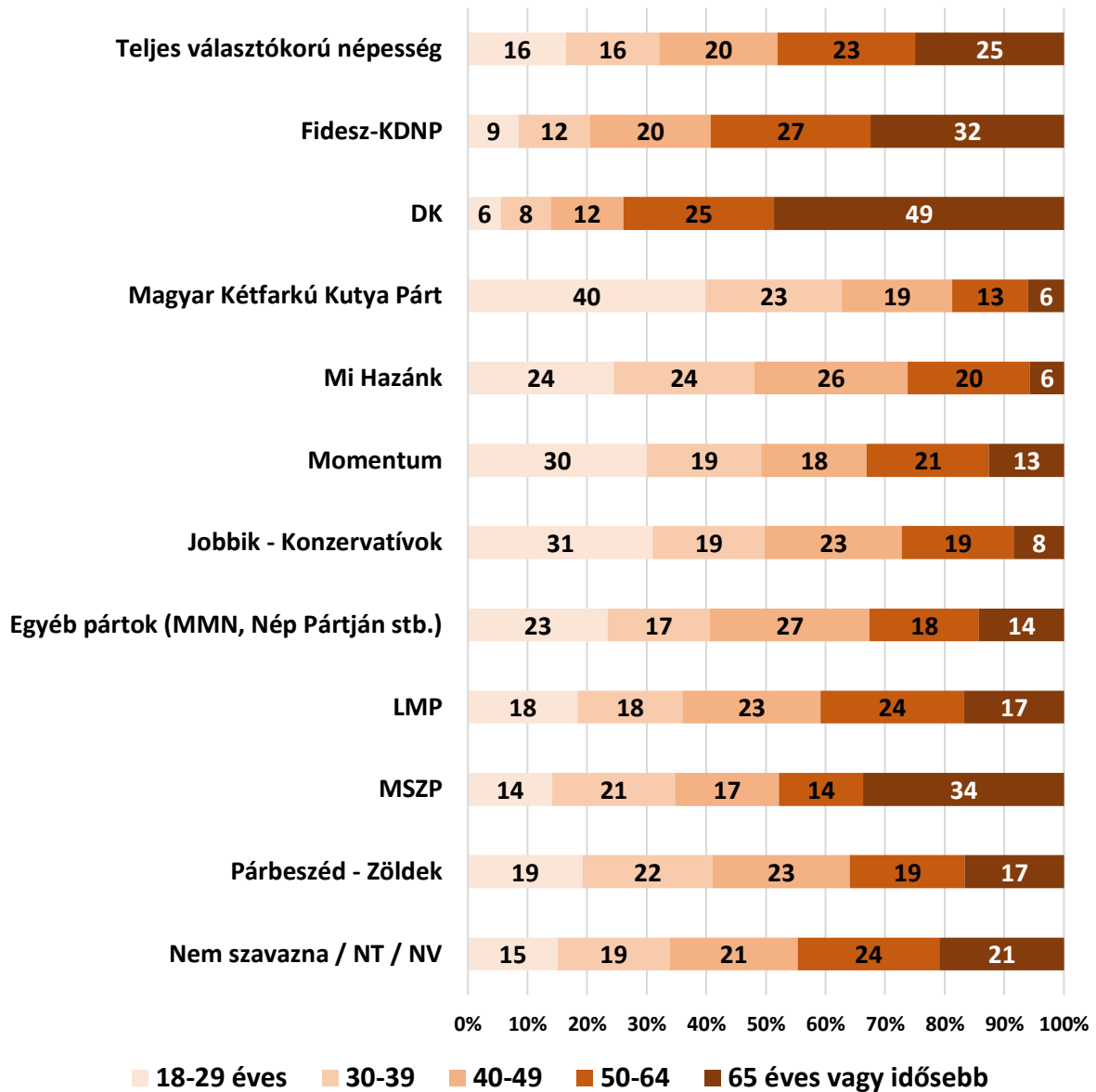
Pártpreferenciák nemek szerint (%)



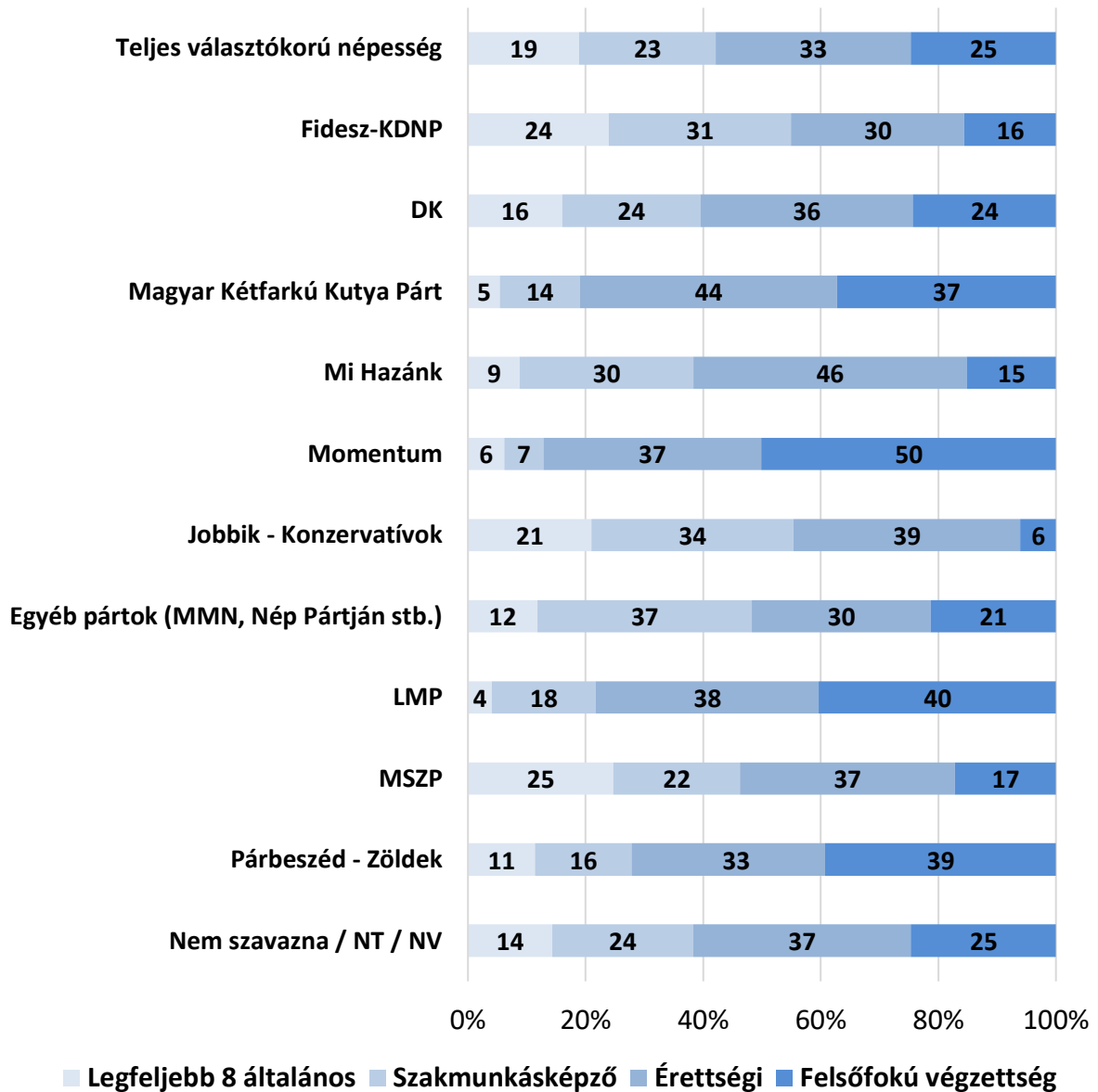
Az egyes pártok szavazótáborának összetétele települési jogállások szerint (%)



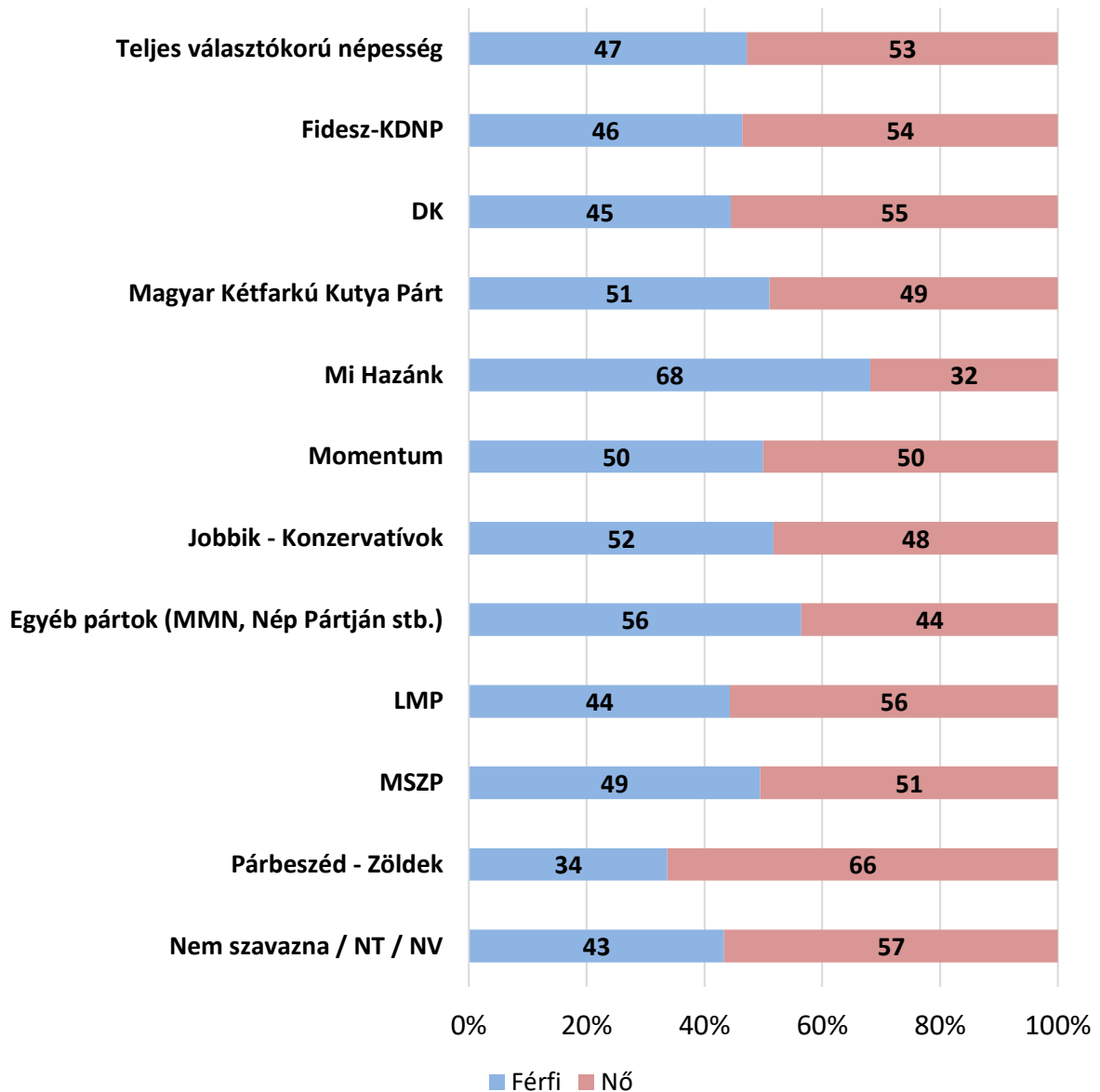
Az egyes pártok szavazótáborának összetétele korcsoportok szerint (%)



Az egyes pártok szavazótáborának összetétele iskolai végzettségek szerint (%)



Az egyes pártok szavazótáborának összetétele nemek szerint (%)



Vezetői összefoglaló

Kutatásunk célja, hogy a közvélemény és a politika iránt érdeklődők mélyebb betekintést nyerjenek abba, milyen jelentős szociodemográfiai egyenlőtlenségek is lehetnek az eltérő időközönként publikált pártpreferencia adatok mögött. Minden hónapban több közvélemény-kutatást hoznak nyilvánosságra a különböző intézetek, ám a tényszerűen közölt számok nagyközönség előtti részletesebb kibontására csak elvétve van lehetőség. Ezzel a gyakorlattal kívánunk most szakítani, ezért közzétesszük a 2023. első negyedévi országos kutatásaink összesített eredményeit, amelyben arra voltunk kíváncsiak, hogy az egyszerű pártpreferenciákon túl hogyan alakul az egyes magyarországi pártok szavazótáborának összetétele nem, korcsoport, iskolai végzettség és lakóhely szerint; továbbá hogyan alakulnak a pártpreferenciák ugyanezen négy kategóriában. A telefonos interjúk során közel 7.200 fővel volt módunk kapcsolatba lépni és a kapott adatok nagyságrendje alapján külön elemzésre érdemesnek találtuk: a Fidesz-KDNP-t, a DK-t, a Magyar Kétfarkú Kutya Pártot, a Mi Hazánkat, a Momentumot és a Jobbik-Konzervatívokat. Az LMP, az MSZP, a Párbeszéd-Zöldek és az egyéb pártok esetében ettől eltekintünk, mivel a nagy mintaméret ellenére is alacsony az elemszám, egyenként 200 főnél kevesebb, ami jelentősen növeli az adatok bizonytalanságát, így ezen pártok esetében számaink inkább csak orientáló jellegűek, mintsem releváns következtetések levonására alkalmasak.

Főbb megállapításaink:

- *Fidesz-KDNP:* A pártpreferenciákat figyelembe véve a Fidesz-KDNP minden kategóriában vezet, alapvetően az előny mértéke a kérdés csupán – külön mért ellenzéki pártok esetén. A fővárosban és a megyei jogú városokban némileg alul-, míg a községekben felülreprezentáltak a kormánypárti szavazók, ám ez nem jelenti azt, hogy a kormánypártok ne vezetnék minden települési jogállás típusban a pártpreferencia-versenyt. A Fidesz tábora idősebb a teljes választókorú népességhez viszonyítva, ám mégis minden korcsoportban vezet; még a 18-29 évesek körében is

szűk, 2,5 százalékpontos előnnyel a Kétfarkú Kutya Párt előtt. Elmondható, hogy az életkor növekedésével párhuzamosan növekszik a kormánypártok támogatottsága. A kormánypártok körében felülreprezentáltak az alacsonyabb végzettségűek, míg alulreprezentáltak a diplomások, ám még utóbbiak esetében is a Fidesz-KDNP a legnépszerűbb párt – külön kérdezett ellenzéki pártok esetén.

- *Demokratikus Koalíció:* A DK-sok felülreprezentáltak a fővárosban és a megyei jogú városokban, míg alulreprezentáltak a községekben. Budapesten három nagyjából egyenlő méretű ellenzéki erő van jelenleg, ezek sorrendben a DK, a Momentum és a Kétfarkú Kutya Párt. A támogatottságuk egyaránt 10% körül alakul a fővárosban, hibahatáron belül követik egymást az ellenzéki pártversenyben. Országosan a DK a "legidősebb korfával rendelkező" párt. Támogatóik közel fele nyugdíjaskorú, míg összességében a szavazóbázisuk közel háromnegyede 50 évnél idősebb. A nők körében a DK a második legnépszerűbb párt a Fidesz-KDNP után, míg a férfiak esetében csak a harmadik legnépszerűbb, ez utóbbi bontásban második helyen a Mi Hazánk áll, az első pedig szintén a Fidesz-KDNP.
- *Magyar Kétfarkú Kutya Párt:* Körükben erősen felülreprezentáltak az érettségizettek és a felsőfokú végzettséggel rendelkezők; e két csoport adja a táboruk több, mint négyötödét. A különböző települési jogállásokat figyelembe véve a Kutya Párt a fővárosban a legnépszerűbb, itt közel 10% a támogatottsága. A párt a Fidesz-KDNP inverzének tekinthető, ami a korcsoportok és az iskolai végzettségek szerinti bontást illeti: az MKKP esetében a válaszadók korának növekedésével csökken a párt támogatottsága, míg a végzettség növekedésével növekszik a választóik aránya. A Kutya Párt a 18-29 éves korcsoport körében a legnépszerűbb, 16% körüli eredménnyel, így második a Fidesz-KDNP után ebben a korcsoportban.
- *Mi Hazánk:* Az adataink alapján a Mi Hazánk a leginkább "férfidomináns párt", támogatóinak kétharmada férfi, míg egyharmada nő. A párt szimpatizánsainak közel háromnegyede a falvakból és a kisebb, vidéki városokból kerül ki. A Mi Hazánk

táborának közel fele 40 év alatti, míg összességében a bázisuk háromnegyede 50 év alatti, ezért esetükben egy fiatalabb összetételű szavazóbázisról beszélhetünk. A párt táborában alulreprezentáltak a legfeljebb 8 általánost végzettek és a felsőfokú végzettségűek, míg felülreprezentáltak a szakmunkások és az érettségizettek, ez utóbbi két csoport alkotja a szavazóbázis háromnegyedét. A Mi Hazánk a férfiak körében a második legnépszerűbb párt a Fidesz-KDNP után, míg a nők körében csak az ötödik. Látható, hogy a településméret csökkenésével együtt növekszik a Mi Hazánk népszerűsége. A korcsoportok szerinti bontás tekintetében hasonló tendencia figyelhető meg a Mi Hazánknál, mint a Kutya Párt esetében, tehát itt is elmondható, hogy az életkor növekedésével csökken a párt népszerűsége.

- *Momentum*: A Momentum szavazóbázison belül felülreprezentáltak a fővárosiak és a megyei jogú városok lakói, míg alulreprezentáltak a falusiak. A táboruk kétharmada 50 év alatti. Az iskolázottságot tekintve körükben erősen felülreprezentáltak a felsőfokú végzettségűek és az érettségizettek, e két csoport alkotja a szavazóbázisuk közel kilenctizedét. A Momentum a 18-29 éves korcsoportban a legerősebb, itt 10% feletti támogatottsággal rendelkezik, így a Fidesz-KDNP és az MKKP után a harmadik erőnek tekinthető. A párt leginkább a felsőfokú végzettségűek körében népszerű, ebben a csoportban 12%-on állnak, ezzel az eredménnyel a legnépszerűbb ellenzéki párt a diplomások körében, ám támogatottsága még így is csupán fele az élvonalas Fidesz-KDNP-nek.
- *Jobbik-Konzervatívok*: A Jobbik tábor alulreprezentált a fővárosban és a megyei jogú városokban, míg felülreprezentált az egyéb városokban és a falvakban. A jobbikosok fele 40 év alatti, míg összességében közel háromnegyedük 50 év alatti. Az 50 év feletti korcsoportokban a párt alulreprezentált. A Jobbik szavazóbázisában felülreprezentáltak a szakmunkások és az érettségizettek. A Jobbik a férfiak és a nők körében is a hatodik legnépszerűbb párt. A nagyvárosoktól a falvak felé haladva növekszik a Jobbik-Konzervatívok támogatottsága. A Jobbik szavazóbázisáról is

elmondható – ami a Mi Hazánk és az MKKP esetében szintén megfigyelhető –, hogy az életkor növekedésével csökken a támogatottságuk.

- *Nem szavazna / Bizonytalan / Válaszmehtagadó:* A pártot választani nem tudók vagy nem akarók, illetve a rejtőzködők körében nagyobb a nők aránya, mint a férfiaké. A települési jogállások tekintetében a megoszlásuk szinte leképezi az országos arányokat. Arányaiban a legtöbb nem szavazó / bizonytalan / választmehtagadó a fővárosban található, ám az eltérés meglehetősen csekély a különböző települési jogállások között. Arányaiban a legtöbb pártot választani nem tudó vagy nem akaró, illetve rejtőzködő a 30-39 éves korcsoportban található, míg ez a magatartás arányaiban kisebb a nyugdíjaskorúak esetében. Ebből arra lehet következtetni, hogy feltehetőleg előbbi korcsoport érzi magát legkevésbé képviselve a jelenlegi pártrendszerben. Látható, hogy az iskolai végzettség növekedésével növekszik azok aránya, akik nem szavaznának egy jövő vasárnapi országgyűlési választáson, vagy még nem tudják kire adnák voksukat, vagy titkolják pártpreferenciájukat.

Elemzés

Fidesz-KDNP

- A Fidesz-KDNP szavazóbázisának 46%-a férfi, míg 54%-a nő, tehát a táboruk nemi arányai közel azonosak a választókorú népességben belüli arányokkal.
- Ha lakóhelyüket vizsgáljuk látható, hogy a fővárosban és a megyei jogú városokban némileg alul-, míg a községekben felülreprezentáltak a kormánypárti szavazók.
- A Fidesz-KDNP szavazók közel hattizede 50 év feletti, ezáltal a táborban felülreprezentáltak az idősebb szavazók a teljes választókorú népességhez viszonyítva. A társadalom közel harmadát alkotják a 18-39 évesek, míg a Fidesz-KDNP táborának alig több, mint egyötödét, tehát kijelenthető, hogy a fiatalabb korcsoportokban kevésbé népszerű a kormánypárt, ám ez nem jelenti azt, hogy körükben ne vezetnék a pártpreferencia versenyt.
- A kormánypárti tábor 55%-a rendelkezik legfeljebb 8 általánossal vagy szakmunkásképzővel, míg ugyanez az arány a választókorú népességben 42%, tehát a fideszesek körében felülreprezentáltak az alacsonyabb végzettségűek, míg alulreprezentáltak az érettségizettek és a felsőfokú végzettségűek.
- A pártpreferenciákat figyelembe véve a Fidesz minden kategóriában vezet, ennek az előnynek a mértéke kérdés csupán – külön mért ellenzéki pártok esetén.
- A férfiak és a nők között is a Fidesz a legnépszerűbb párt. A hölgyek körében még némileg népszerűbb is, mint a férfiak esetében, ennek oka az lehet, hogy mint előbb láthattuk a Fidesz tábor abszolút többségét az idősebb korcsoportok teszik ki és körükben természetes okokból kifolyólag több a nő, mint a férfi.
- A Fidesz-KDNP Budapesten is vezeti a pártpreferencia versenyt, közel háromszoros előnnyel a DK előtt. A fővárosban a közel 30%-os Fideszen kívül három darab 10% körüli szereplő van, ezek sorrendben: a DK, a Momentum és a Kutya Párt. Amennyiben összeadjuk a 2022-es országgyűlési választáson

együttműködő ellenzéki pártok támogatottságát, úgy nagyságrendileg fej-fej melletti állást kapunk a Fidesz és az esetlegesen együttműködő ellenzék között a fővárosban. Ám itt fontos megjegyezni, hogy a kérdésünk egy elképzelt jövő vasárnapi országgyűlési választásra és NEM az önkormányzati választásra vonatkozott, emiatt pl. a kerületi polgármesteri vagy főpolgármesteri preferenciák ettől az állástól jelentős mértékben eltérhetnek! A megyei jogú városokban, az egyéb városokban és a községekben a Fidesz előnye jelentős az ellenzékkel szemben (fontos megjegyezni, hogy ezen településtípusokon él a magyar választókorú népesség több, mint négyötöde). Általánosan elmondható, hogy a településméret csökkenésével együtt növekszik a kormánypártok támogatottsága.

- A korcsoportok szerinti bontásban is szembetűnő, hogy a kormánypártok mindegyik összevetésben vezetnek, ám ennek az előnynek a mértéke korcsoportonként jelentősen változó. Az életkor növekedésével növekszik a kormánypártok támogatottsága. Erre jó példa, hogy a 18-29 éves korcsoportban a Fidesz-KDNP előnye mindössze 2,5 százalékpont a második helyezett Kutya Párttal szemben, míg a nyugdíjaskorúak körében már 30 százalékpont a differencia az első helyezett Fidesz és a második DK között. Valamint ez utóbbi korosztályban a legnépszerűbbek a kormánypártok, közel 47%-os eredménnyel.
- Az iskolázottságot vizsgálva is megfigyelhető hasonló tendencia, itt azt lehet elmondani, hogy minél alacsonyabb a válaszadó iskolai végzettsége, annál nagyobb valószínűséggel voksol a Fidesz-KDNP-re. A legfeljebb 8 általánost végzettek körében 50%-ot meghaladó a kormánypártok népszerűsége, míg a felsőfokú végzettségűek esetében a Fidesz-KDNP népszerűsége ennek kevesebb, mint a fele.

Demokratikus Koalíció

- A DK szavazóbázisának 45%-a férfi, míg 55%-a nő, ez az enyhe nőtöbbség, azzal magyarázható, hogy a DK táborának közel háromnegyede 50 év feletti és ebben a korosztályban a várható élettartam következtében több a nő, mint a férfi.
- A DK-sok felülreprezentáltak a fővárosban és a megyei jogú városokban, míg alulreprezentáltak a községekben.
- A DK tábor korösszetételére fentebb már utaltunk, az adatainkból az látszik, hogy a DK a "legidősebb korfával rendelkező" párt. Támogatóik közel fele nyugdíjaskorú, míg összességében a szavazóbázisuk közel háromnegyede 50 évnél idősebb. A teljes választókorú népességben belül az 50 év alattiak aránya 52%, a DK esetében ez csupán 26%, tehát ezekben a korcsoportokban a párt kevésbé teljesít jól.
- A párt táborában a legfeljebb 8 általánost végzetek némileg alul-, míg az érettségizettek némileg felülreprezentáltak. Ezeket a csekély eltéréseket leszámítva a teljes választókorú népesség iskolázottságával közel azonos arányokat láthatunk esetükben.
- A nők körében a DK a második legnépszerűbb párt a Fidesz-KDNP után, míg a férfiak esetében csak a harmadik legnépszerűbb, ez utóbbi bontásban második helyen a Mi Hazánk áll, az első pedig szintén a Fidesz-KDNP.
- Budapesten a DK a legnépszerűbb ellenzéki párt, ám előnye meglehetősen szűk - hibahatáron belüli - a második Momentum és a harmadik Kutya Párt előtt. Tehát a fővárosban három, körülbelül egyforma támogatottságú ellenzéki erő létezik. A teljes budapesti népességben belül a többi ellenzéki párt a méréseink adatai szerint külön-külön nem éri el az 5%-ot. A megyei jogú városokban és az egyéb városokban is a DK a második erő, ám a Fidesz-KDNP előnye három- illetve négyszeres velük szemben e két településtípuson. A községekben a DK már csak a harmadik, itt második helyre a Mi Hazánk jött fel, viszont hozzá kell tenni, hogy a kormánypártok előnye a falvakban már több, mint ötszörös a második helyzettel szemben.

- Ahogy fentebb részleteztük a DK alapvetően nem a fiatalok körében népszerű, erre jó példa, hogy a 18-29 évesek között mindössze 3%-on áll a párt, a 30-39 évesek esetében ugyanez az arány alig több, mint 4, míg a 40-49 évesek körében 5%. Az 50-64 éves korcsoportban a népszerűségük 9, míg a 65 éves vagy annál idősebb válaszadók körében 17%. Tehát itt is ugyanazt fogalmazhatjuk meg, mint a kormánypártok esetében, hogy az életkor növekedésével növekszik a DK támogatottsága is.
- A legfeljebb 8 általánost végzettek, a szakmunkásképzővel rendelkezők, illetve az érettségizettek körében is a DK a második legnépszerűbb párt a Fidesz-KDNP után, de mondhatjuk úgy is, hogy a legnépszerűbb ellenzéki pártok ezekben a kategóriákban. A felsőfokú végzettségűek körében azonban már csak a negyedik legnépszerűbb a DK, előzi a Kutya Párt, a Momentum és a Fidesz-KDNP is.

Magyar Kétfarkú Kutya Párt

- A Kutya Párt esetében a nemi arányok szinte teljesen kiegyenlítettek (51% férfi, 49% nő).
- A párt táborában erősen felülreprezentáltak az érettségizettek és a felsőfokú végzettségűek, e két csoport adja a táboruk több, mint négyötödét. A legfeljebb 8 általánost végzettek és a szakmunkásképzővel rendelkezők körében a párt meglehetősen alulreprezentált.
- Az MKKP a férfiak körében a negyedik-, míg a nők körében a harmadik legnépszerűbb párt.
- A különböző települési jogállásokat figyelembe véve a Kutya Párt a fővárosban a legnépszerűbb, itt közel 10% a támogatottsága, hasonlóan a Momentumhoz és a DK-hoz. A megyei jogú városokban már csökken a népszerűségük (6,4%), ám jelen esetben is ugyanaz a sorrend, mint a fővárosban: Fidesz-KDNP, DK, Momentum,

MKKP. Az egyéb városokban és a falvakban szintén az MKKP a negyedik legnépszerűbb párt.

- A Kutya Párt a Fidesz-KDNP inverzének tekinthető, ami a korcsoportok és az iskolai végzettségek szerinti bontást illeti. Az MKKP esetében a válaszadók korának növekedésével csökken a párt támogatottsága, míg a végzettség növekedésével növekszik a Kutya Pártot választók aránya. A kormánypártoknál ezzel éppen ellentétes a tendencia, tehát minél idősebb és minél kevésbé iskolázott a megkérdezett annál valószínűbb, hogy a Fidesz-KDNP-re szavaz.
- A Kutya Párt a 18-29 éves korcsoport körében a legnépszerűbb, 16% körüli eredménnyel, így második a Fidesz-KDNP után, csupán 2,5 százalékponttal lemaradva. A 30-39 évesek között gyakorlatilag fej-fej mellett állnak a második, illetve harmadik helyen a Mi Hazánkkal, 9% körüli eredménnyel. A 40-49 évesek körében is a harmadik-, míg az 50 év felettek között már csak az ötödik legnépszerűbb párt az MKKP.
- A legfeljebb 8 általánost végzettek és a szakmunkásképzővel rendelkezők körében a párt támogatottsága nem éri el az 5%-ot, míg az érettségizettek körében 8, a felsőfokú végzettségűek körében pedig 10%-ot meghaladó a népszerűségük.

Mi Hazánk

- Az adataink alapján a Mi Hazánk a leginkább "férfidomináns párt", támogatóinak kétharmada férfi, míg egyharmada nő. Ennek oka lehet, hogy a különböző témaválasztásaik és a párt imidzse is alapvetően inkább maszkulin.
- A párt támogatóinak közel háromnegyede a falvakból és a kisebb, vidéki városokból kerül ki, ezért a fővárosban és a megyei jogú városokban a Mi Hazánk alulreprezentált.
- A Mi Hazánk táborának közel fele 40 év alatti, míg összességében a bázisuk háromnegyede 50 év alatti, ezért esetükben egy fiatalabb összetételű szavazóbázisról beszélhetünk.

- A párt táborában alulreprezentáltak a legfeljebb 8 általánost végzettek és a felsőfokú végzettségűek, míg felülreprezentáltak a szakmunkások és az érettségizettek, ez utóbbi két csoport alkotja a szavazóbázis háromnegyedét.
- A Mi Hazánk a férfiak körében a második legnépszerűbb párt a Fidesz-KDNP után, míg a nők körében csak az ötödik.
- Látható, hogy a településméret csökkenésével együtt növekszik a Mi Hazánk népszerűsége. Budapesten 3,2%-on áll a párt, míg az egyéb városokban és a falvakban ugyanez az arány 7,5%. A falvakban a kormánypártok után a Mi Hazánk a legnépszerűbb párt.
- A korcsoportok szerinti bontás tekintetében hasonló tendencia figyelhető meg a Mi Hazánknál, mint a Kutya Párt esetében, tehát itt is elmondható, hogy az életkor növekedésével csökken a párt népszerűsége. A 18-29 évesek körében közel 10%-on áll a párt, a 30-39 évesek között ugyanez az arány már a 9%-hoz van közelebb, a 40-49 évesek esetében 8%, az 50-64 éveseknél 5,5, míg a nyugdíjaskorúak körében 1,5%.
- A párt a legfeljebb 8 általánost végzettek és a felsőfokú végzettségűek körében 5% alatt áll, míg a szakmunkások és az érettségizettek között 7, illetve 8%-ot meghaladó a támogatottsága, tehát elmondható, hogy a két középső végzettségi kategóriában a népszerűbbek.

Momentum

- A Momentum táborában teljesen kiegyenlített nemi arányokat láthatunk (50%-50%).
- A szavazóbázison belül felülreprezentáltak a fővárosiak és a megyei jogú városok lakói, míg alulreprezentáltak a falusiak.
- A táboruk kétharmada 50 év alatti, ezért körükben felülreprezentáltak a fiatalok, míg alulreprezentáltak a nyugdíjaskorúak.

- Az iskolázottságot tekintve körükben erősen felülreprezentáltak a felsőfokú végzettségűek és az érettségizettek, e két csoport alkotja a szavazóbázisuk közel kilenctizedét. A Momentum táboron belül arányaiban kétszer annyi a diplomás, mint a teljes választókorú népesség esetében, míg a párt meglehetősen alulreprezentált az alacsonyabb végzettségűek körében.
- A nők körében a negyedik, míg a férfiak esetében az ötödik legnépszerűbb párt a Momentum.
- Budapesten a Momentum a második ellenzéki erőnek tekinthető a DK után, ám a különbség a DK, a Momentum és az MKKP között hibahatáron belüli, mindhárman körülbelül 10%-on állnak a fővárosban. A megyei jogú városokban is a második ellenzéki erőnek tekinthető a Momentum, igaz itt már nagyobb különbséggel van lemaradva a DK mögött, mint a fővárosban. Az egyéb városokban és a falvakban a Momentum népszerűsége 5% alatti. A fenti adatokból kiolvasható, hogy hasonlóan a Kutya Párthoz a Momentum támogatottsága is csökken a településméret csökkenésével.
- A Momentum a 18-29 éves korcsoportban a legerősebb, itt 10% feletti támogatottsággal rendelkezik, így a Fidesz-KDNP és az MKKP után a harmadik erőnek tekinthető a fiatalok körében. A 30-39 évesek körében a párt 6,5%-on áll, ezzel a negyedik legnépszerűbb párt a körükben. A többi korcsoportban a párt 5% alatti eredménnyel rendelkezik.
- A párt leginkább a felsőfokú végzettségűek körében népszerű, ebben a csoportban 12%-on állnak, ezzel az eredménnyel a legnépszerűbb ellenzéki párt a diplomások körében, ám támogatottsága még így is csupán fele az éllovas Fidesz-KDNP-nek. Az érettségizettek körében a Momentum az ötödik legnépszerűbb, míg az ennél alacsonyabb végzettségűek körében a párt támogatottsága nem haladja meg a 2%-ot.

Jobbik-Konzervatívok

- A Jobbik-Konzervatívok táborában a férfiak 52, míg a nők 48%-ot tesznek ki.
- A Jobbik tábor alulreprezentált a fővárosban és a megyei jogú városokban, míg felülreprezentált az egyéb városokban és a falvakban.
- A jobbikosok fele 40 év alatti, míg összességében közel háromnegyedük 50 év alatti. Az 50 év feletti korcsoportokban a párt alulreprezentált, különösen igaz ez a nyugdíjaskorúak esetében, mivel a Jobbik táborában arányaiban harmadannyi a 65 évnél idősebb, mint a teljes választókorú népességben.
- A Jobbik szavazóbázisában felülreprezentáltak a szakmunkások és az érettségizettek, míg alulreprezentáltak a legfeljebb 8 általánost végzettek és a diplomások. A parlamenti pártok közül arányaiban a Jobbik táborán belül a legnagyobb a szakmunkások aránya.
- A Jobbik a férfiak és a nők körében is a hatodik legnépszerűbb párt.
- Látható, hogy a településméret csökkenésével növekszik a Jobbik-Konzervatívok támogatottsága. A fővárosban 1,8%-on állnak, míg a falvakban ugyanez az arány 4,6%.
- A Jobbik szavazóbázisáról is elmondható, ami a Mi Hazánk és az MKKP esetében megfigyelhető, tehát az életkor növekedésével csökken a támogatottságuk. A 18-29 évesek körében 7,1% választaná a Jobbikot, míg a nyugdíjaskorúak körében ugyanez az arány 1,3%.
- A legfeljebb 8 általánost végzettek körében a Jobbik a második legnépszerűbb ellenzéki párt a DK után, ám eredménye 5% alatt marad. A szakmunkások körében 4,9, az érettségizettek körében 4%-on áll a párt, míg a diplomások mindössze 1%-a választaná a Jobbik-Konzervatívokat egy jövő vasárnapi országgyűlési választáson.

Biztosan nem szavazna / Bizonytalan / Válaszmehtagadó

- A pártot választani nem tudók vagy nem akarók, illetve a rejtőzködők körében nagyobb a nők aránya, mint a férfiaké.
- A települési jogállások tekintetében a megoszlásuk szinte teljesen leképezi az országos arányokat. Arányaiban a legtöbb nem szavazó / bizonytalan / választmehtagadó a fővárosban található, ám az eltérés csekély a különböző települési jogállások között, pl. Budapesten 29%, míg a községekben 27,7%.
- Arányaiban a legtöbb pártot választani nem tudó vagy nem akaró, illetve a rejtőzködő a 30-39 éves korcsoportban található (32,9%), míg arányaiban legkevesebb a nyugdíjaskorúak körében (24,3%). Ebből arra lehet következtetni, hogy feltehetőleg előbbi korcsoport érzi magát legkevésbé képviselve a jelenlegi pártrendszerben.
- Látható, hogy az iskolai végzettség növekedésével növekszik azok aránya, akik nem szavaznának egy jövő vasárnapi országgyűlési választáson, vagy még nem tudják kire adnák voksukat, vagy titkolják pártpreferenciájukat. A legfeljebb 8 általánost végzettek körében arányuk 24,3%, míg a diplomások esetében 30,7%.