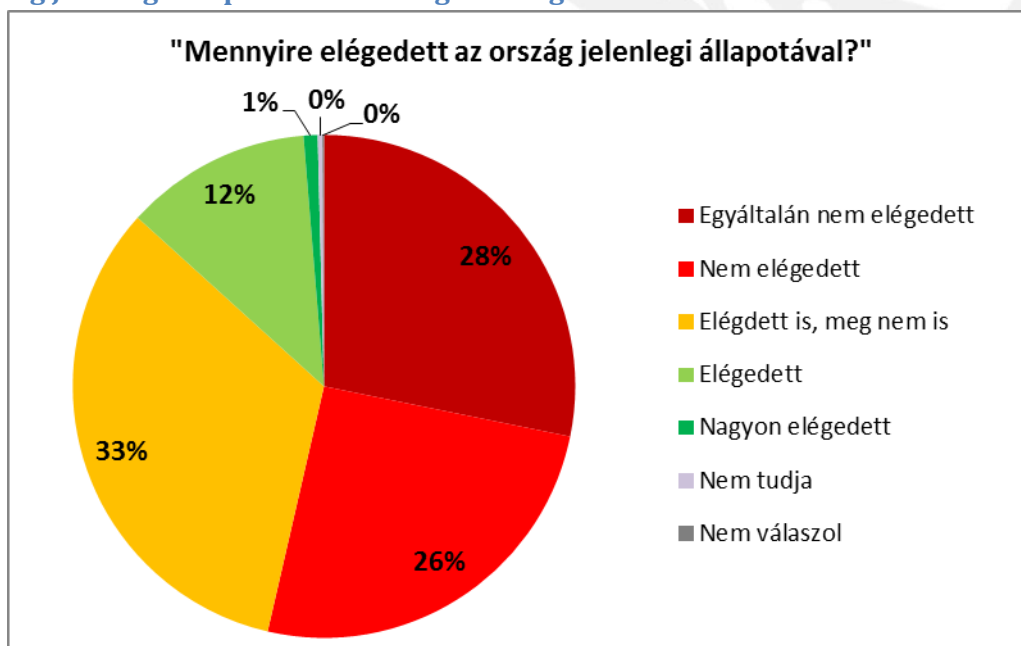


Az Iránytű Intézet 2015. januári közvélemény-kutatása – Elégedettségi indexek alakulása

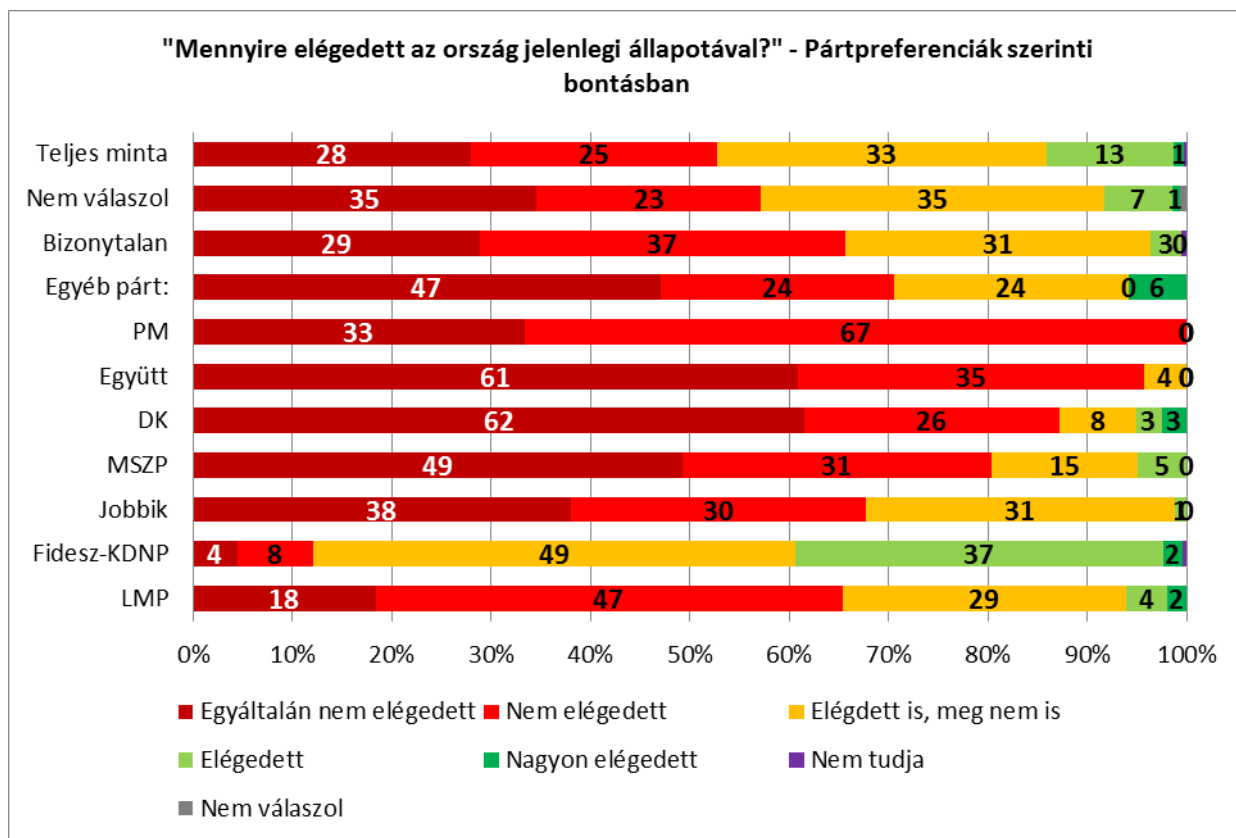
Kutatásunk 1000 fős reprezentatív mintára épül. A feldolgozott adatok a megyei és fővárosi nem- és korösszetétel, a legmagasabb iskolai végzettség, valamint a településméret-kategóriák, a budapesti kerületek, illetve települések jogállása szerinti népességeloszlás alapján tükrözik a választókorú lakosság véleményét. A telefonos megkeresések január 11. és 18. között zajlottak. Kutatásunk hibahatára a teljes népességre vonatkoztatott 50%-os adatra nézve +/- 3,1%.

Elemzésünkben az ország állapotával, a kormányzással, illetve a háztartások megélhetésével kapcsolatos választói attitűdökről, véleményekről, valamint a hazai gazdasági folyamatok megítéléséről számolunk be.

Az ország jelenlegi állapotával való elégedettség

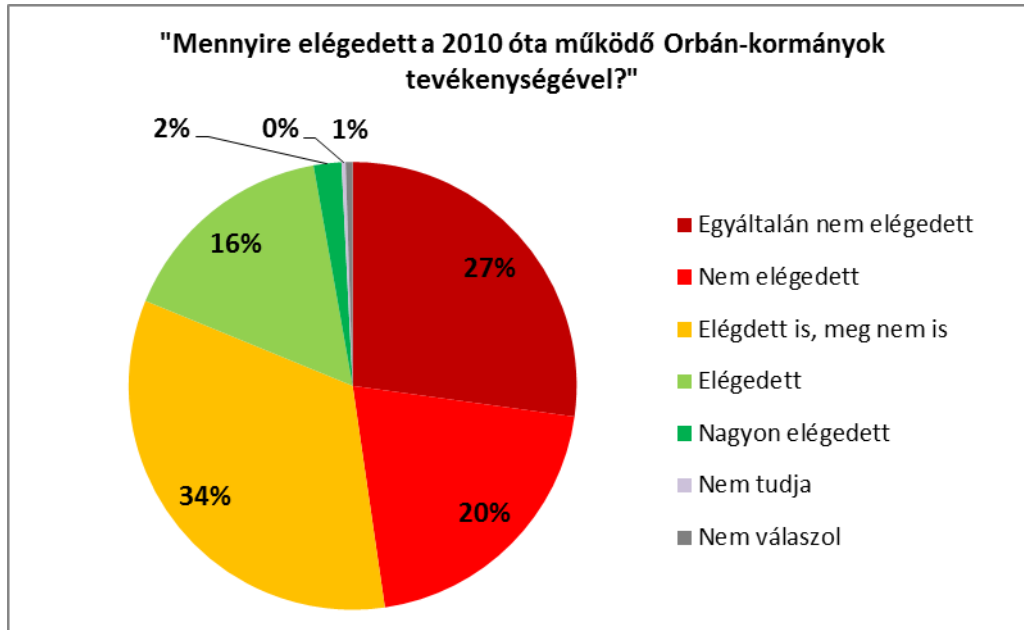


A megkérdezetteknek csupán 13 százaléka elégedett (a „nagyon elégedettek” aránya 1 százalék volt) az ország jelenlegi állapotával, míg az elégedetlenek együttes aránya 54% volt (az összes megkérdezett 28 százaléka „egyáltalán nem elégedett”, 26 százaléka pedig „nem elégedett”) az ország aktuális helyzetével. A köztes álláspontra („elégedett is, meg nem is”) helyezkedők aránya 33% volt.

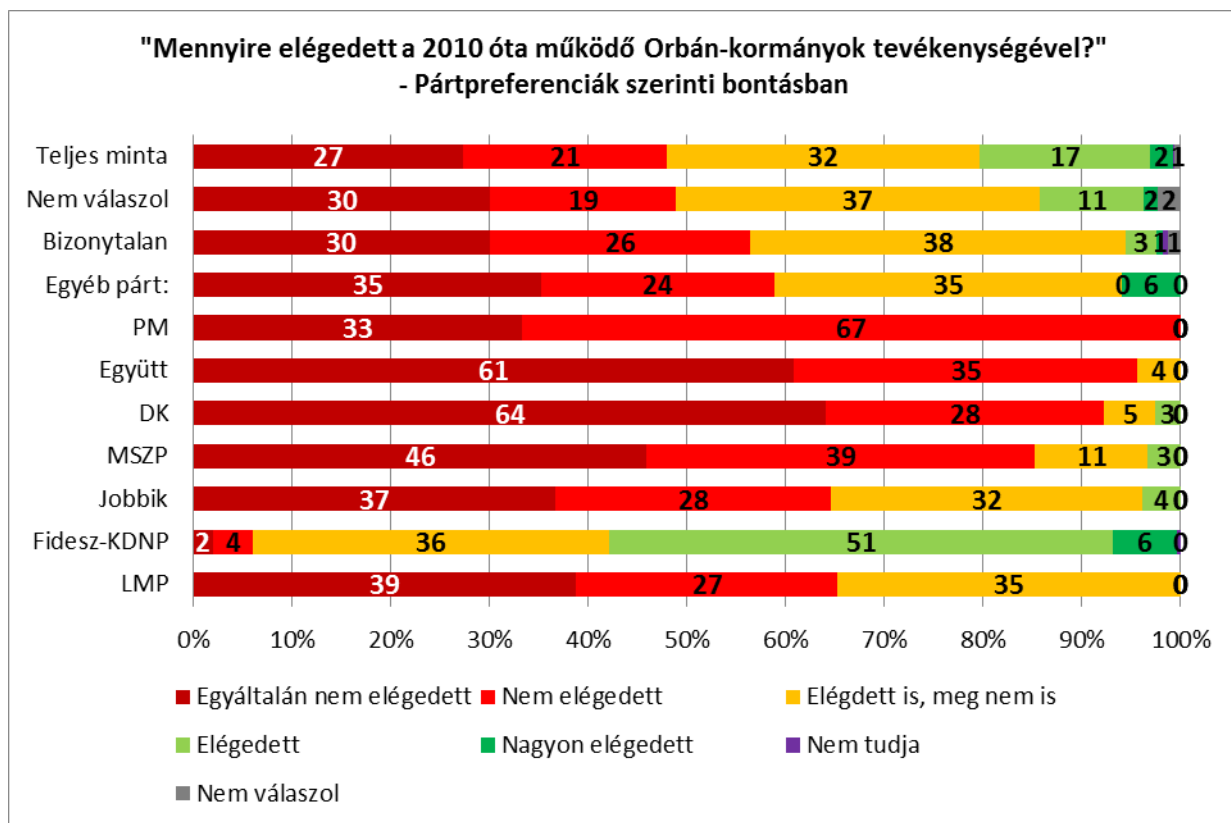


Leginkább a Fidesz-KDNP szavazói elégedettek az ország jelenlegi állapotával, bár az ő körükben is kisebbséget (39%) alkotnak az e vélekedést osztók. A kormánypárti szimpatizánsok csaknem fele (49%) „elégedett is, meg nem is”, míg körükben az ország állapotával elégedetlenek aránya csupán 12%. Az ellenzéki pártok hívei alapvetően elégedetlenek. A Jobbik szimpatizánsainak 68 százaléka elégedetlen (ebből 38% „egyáltalán nem elégedett”, 30% pedig „nem elégedett”), míg 31 százaléka „elégedett is, meg nem is”, s csak 1 százalékauk elégedett. A baloldali pártok esetében az ország állapotának még kedvezőtlenebb megítélésével találkozunk. A pártpreferenciájukban bizonytalanok kétharmada elégedetlen az ország jelenlegi helyzetével, míg a pártpreferencia vonatkozásában a válaszadást megtagadók körében 58% ez az arány.

A kormány tevékenységével való elégedettség

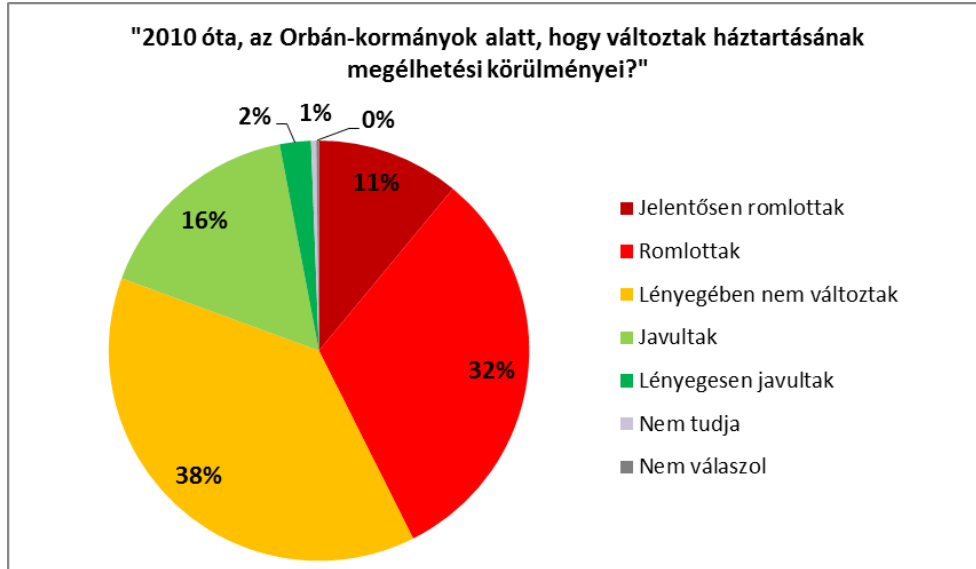


A megkérdezettek alig egyötöde (18%) elégedett a második, illetve a harmadik Orbán-kormány eddigi tevékenységével (2% a „nagyon elégedett” válaszadók aránya, 16% pedig az „elégedetteké”), míg az elégedetlenek együttes aránya 47 százalékot tesz ki (27% „egyáltalán nem elégedett”, 20% pedig „nem elégedett”). Az összes megkérdezett közel egyharmada (34%) helyezkedett köztes álláspontra („elégedett is, meg nem is”). A megkérdezettek 1 százaléka megtagadta a válaszadást.

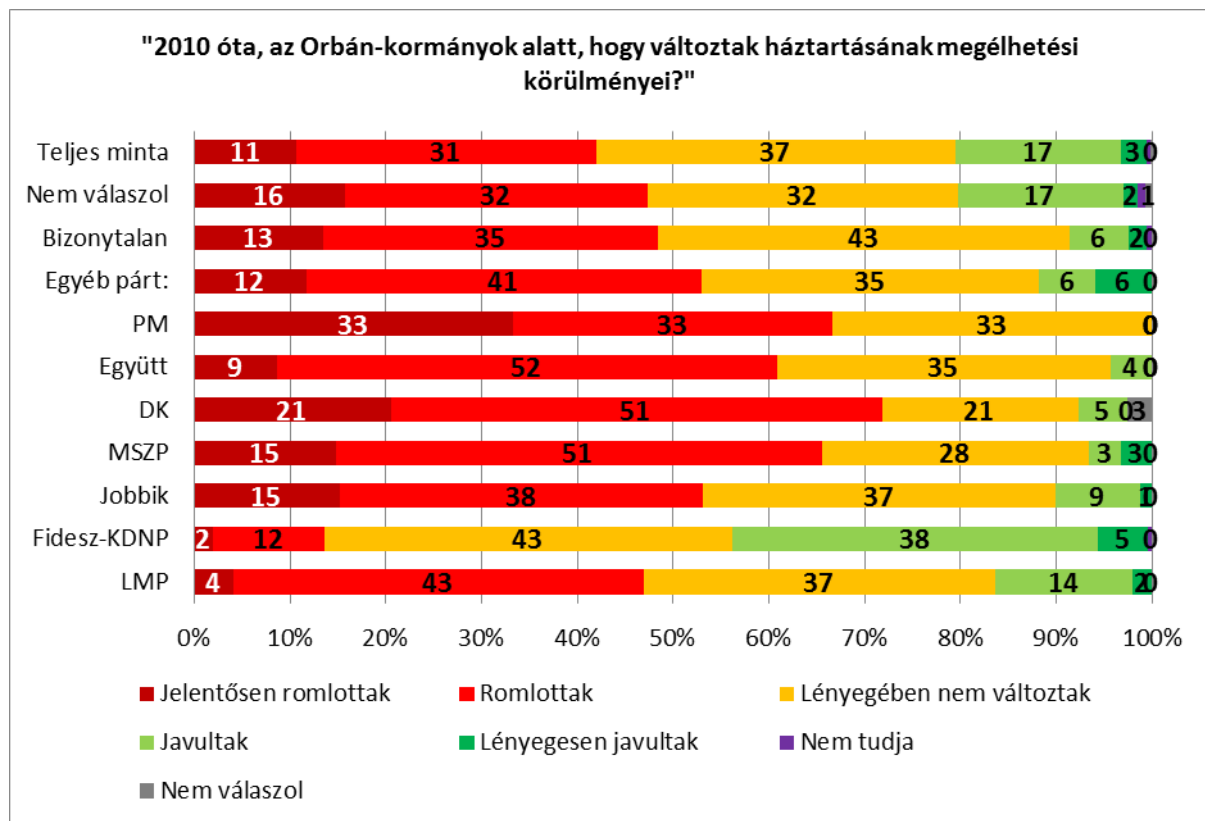


A második és a harmadik Orbán-kormány eddigi teljesítményével leginkább a kormánypárti szavazók elégedettek (51% „elégedett”, 6% „nagyon elégedett”), ugyanakkor körükben is viszonylag széles (36%) a köztes álláspontra helyezkedők („elégedett is, meg nem is”) aránya. Az ellenzéki erők szavazói ezúttal is markánsan elégedetlenek. A baloldaliak a leginkább, de a Jobbikos szavazók körében is domináns a 2010 óta regnáló kormányok teljesítményét negatívan megítélők aránya. A pártpreferenciára vonatkozó kérdésben a válaszadást megtagadók körében 49% elégedetlen, 37% „elégedett is, meg nem is”, 13% pedig elégedett. A pártpreferenciájukban bizonytalanok esetében abszolút többséget (56%) alkotnak az elégedetlenek.

A háztartások megélhetési körülményeinek változása

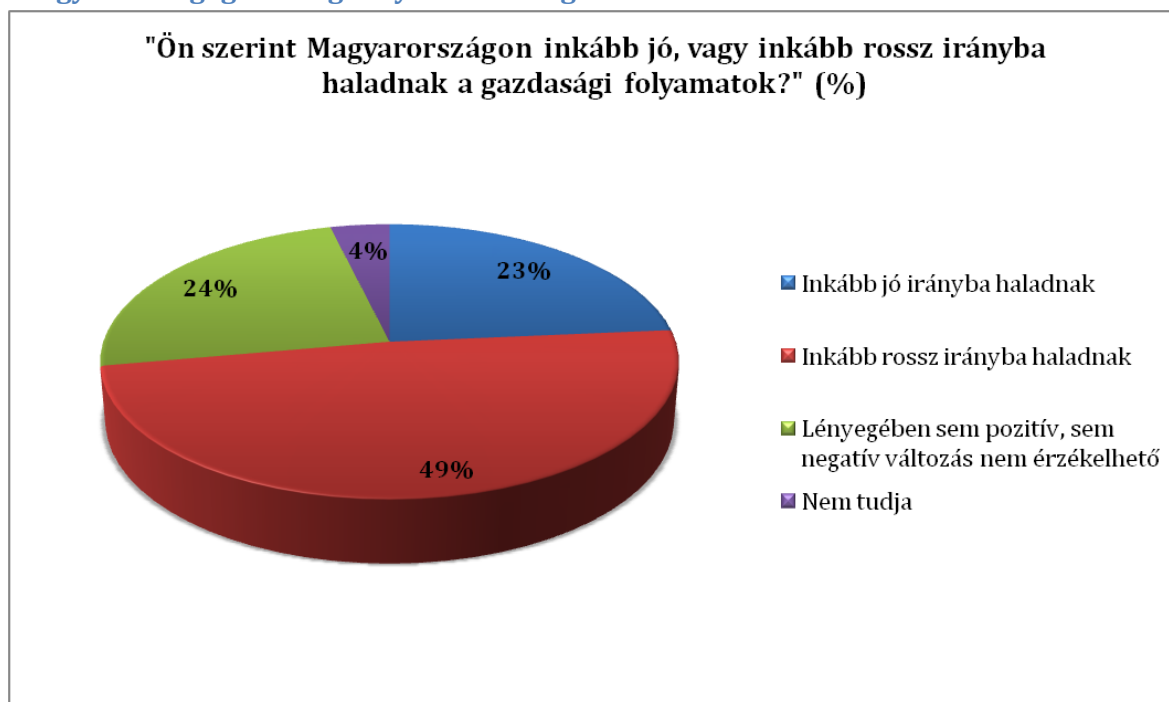


A megkérdezettek relatív többsége (43 százaléka) tapasztalta háztartása megélhetési körülményeinek romlását 2010 óta, a második és a harmadik Orbán-kormány regnálása alatt. Javulásról a megkérdezettek alig egyötöde (18%) szólt. 38 százalékos arányt képvisel azon válaszadók csoportja, akik nem tapasztaltak lényegi változást a vizsgált kérdésben az adott időintervallumban. A kérdést megítélni nem tudók aránya 1% volt.

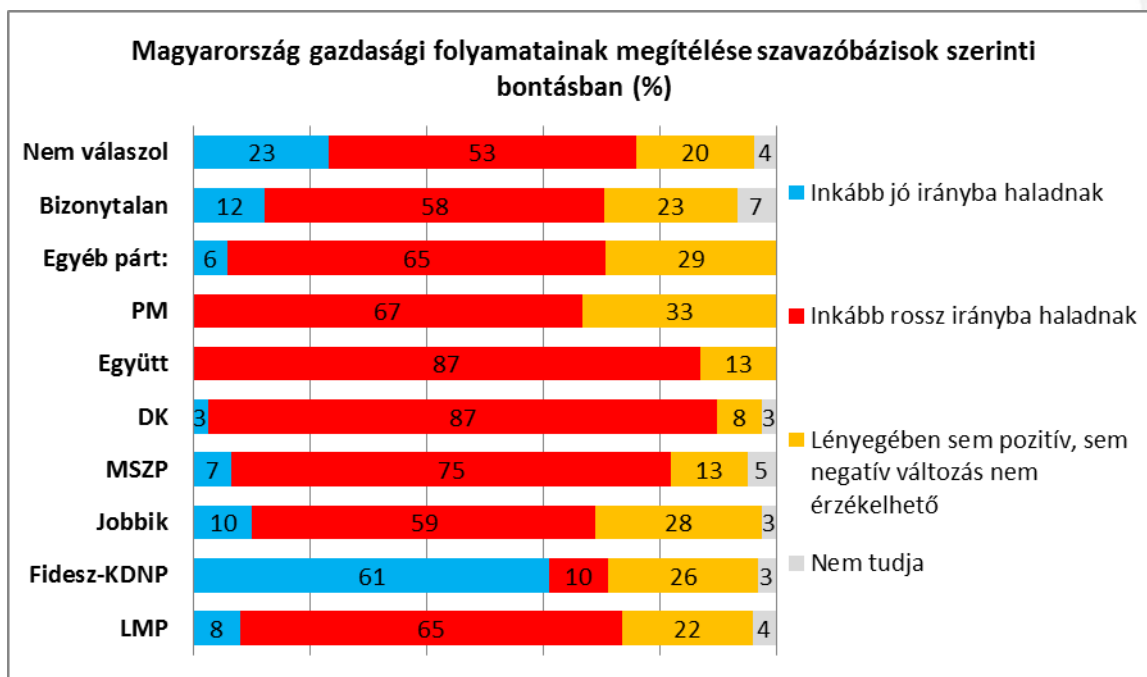


A második és a harmadik Orbán-kormány alatt háztartásának megélhetési körülményeiben pozitív változást tapasztalók legnagyobb arányban (43%) a kormánypárti szavazók körében vannak jelen, ugyanakkor szintén 43 százalékot képviselnek azon Fideszes szavazók, akik nem tapasztaltak érdemi változást e téren a 2010 óta eltelt időszakban. A Fidesz-KDNP híveinek csak 14 százaléka számolt be háztartása megélhetési körülményeinek romlásáról. A baloldali pártok hívei ezúttal is borúsabban látják a helyzetet, mint a Jobbik szavazói. A radikális párt szimpatizánsainak 53 százaléka tapasztalta megélhetési körülményeinek romlását, 37% nem tapasztalt érdemi változást e téren a 2010 előtti időszakhoz képest, míg 10% szerint javult a helyzet. A pártpreferenciájukban bizonytalanok 46 százaléka tapasztalt romlást, 43 százaléka szerint nem történt lényegi változás, míg 8 százaléka pozitív fejleményekről számolt be. A pártpreferenciára vonatkozó kérdésben a válaszadást megtagadók csaknem fele (48%) tapasztalt negatív irányú változást, míg közel egyharmada (32%) nem tapasztalt érdemi változást, csaknem egyötöde (19%) pedig háztartása megélhetési körülményeinek javulásáról számolt be.

A magyarországi gazdasági folyamatok megítélése



A megkérdezettek fele szerint hazánkban inkább rossz irányba haladnak a gazdasági folyamatok, míg a megkérdezettek negyede-negyede válaszolta azt, hogy nem változott a helyzet az utóbbi években vagy javult.



Egyedül a Fidesz-KDNP szavazóinak többsége (61%) gondolja, hogy inkább jó irányba haladnak a gazdasági folyamatok hazánkban, melyet a preferenciájukat titkolók 23, valamint a bizonytalanok 12%-a követ. Leginkább az Együtt, valamint a DK szavazói elégedetlenek a folyamatokkal (87-87%), de az MSZP támogatóinak 75, a PM szavazóinak 67%-a szerint is rossz irányba haladnak a dolgok. A Jobbik szavazóinak 59%-a gondolkodik hasonlóképp, 10%-a szerint azonban jó az irány, míg 28% gondolja, hogy nem érzékelhető lényegi változás.

E-mail: info@iranytuintezet.hu

Honlap: www.iranytuintezet.hu

Blog: www.iranytuintezet.blog.hu

www.facebook.com/iranytuintezet

Telefon: +36-1-700-0760

Fax: +36-1-700-0770