



IRÁNYTŰ INTÉZET

2015. JÚNIUS 22.

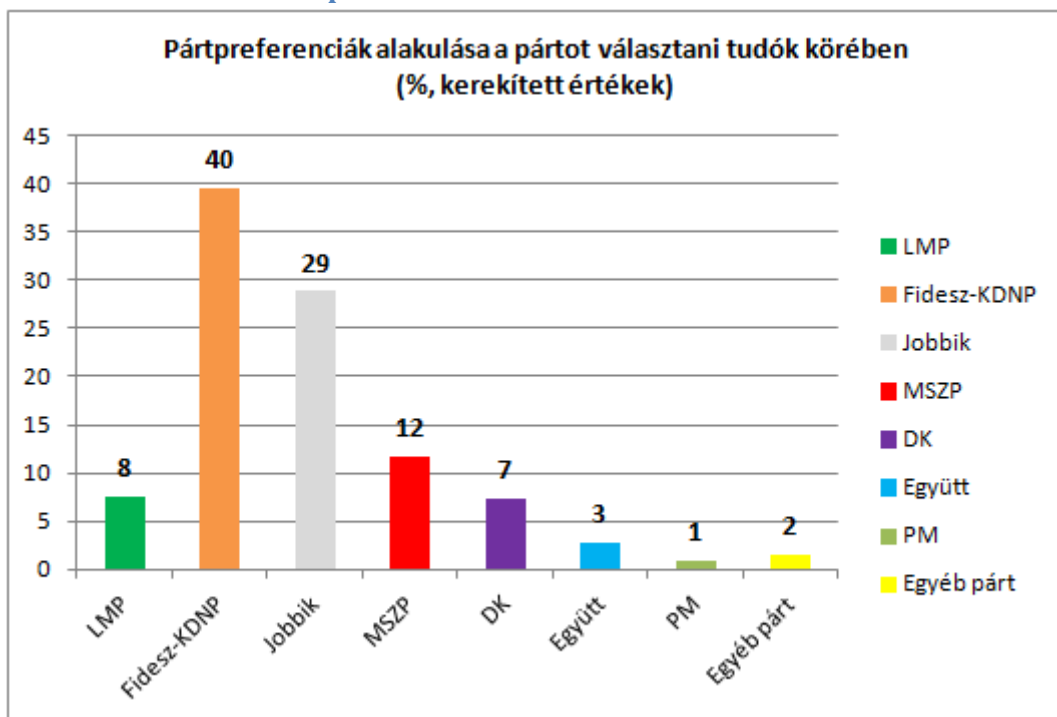
*„Iránytű a magyar politikához” – Az Iránytű Intézet
júniusi közvélemény-kutatásának eredményei I.*

Kutatásunk 2000 fős mintára épül. A feldolgozott adatok a megyei és fővárosi nem- és korösszetétel, a legmagasabb iskolai végzettség, valamint a településméret-kategóriák, a budapesti kerületek, illetve települések jogállása szerinti népességeloszlás alapján tükrözik a választókorú lakosság véleményét. A mobiltelefonos megkeresések június 3. és 11. között zajlottak, az adatfelvételt CATI-módszerrel végeztük. Kutatásunk hibahatára a teljes népességre vonatkoztatott 50%-os adatra nézve (95%-os valószínűséggel) +/- 2,2%.

Pártpreferenciák alakulása

Legfrissebb mérésünk azt mutatja, hogy januári közvélemény-kutatásunk eredményeihez képest a Fidesz-KDNP stabilizálta támogatottságát, sőt – hibahatáron belül – növelni tudta azt. A Jobbik támogatottsága szintén növekedett; leglátványosabban (4 százalékponttal) a pártot választani tudó biztos szavazók körében. Az MSZP gyengült januárhoz képest; a biztos szavazó pártválasztók körében épp olyan mértékben, amilyen mértékben a Jobbik erősödni tudott.

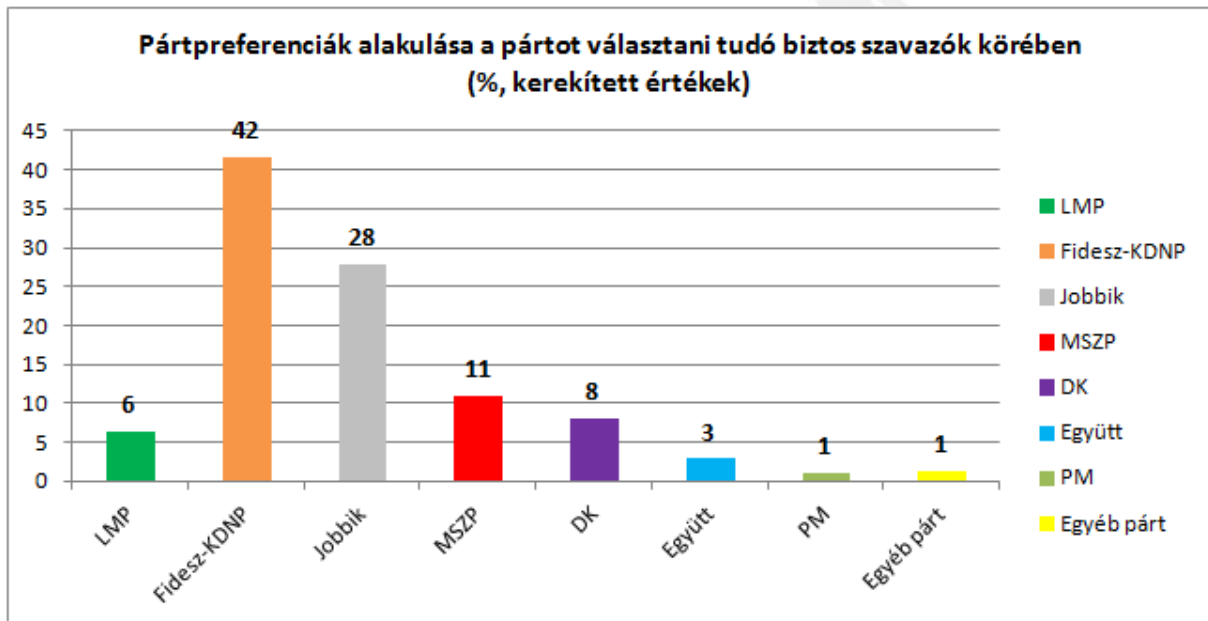
Pártpreferenciák alakulása a pártot választani tudók körében



A pártot választani tudók köre annyiban bővebb, mint a pártot választani tudó biztos szavazóké, hogy nemcsak egy hipotetikus jövő vasárnapi választásokon biztosan résztvevőket tartalmazza, hanem azokat is, akik „valószínűleg elmennének”, vagy „valószínűleg nem” választani; tehát a biztos szavazóknál bővebb halmazról van szó. A szavazástól teljes mértékben elzárkózók nem

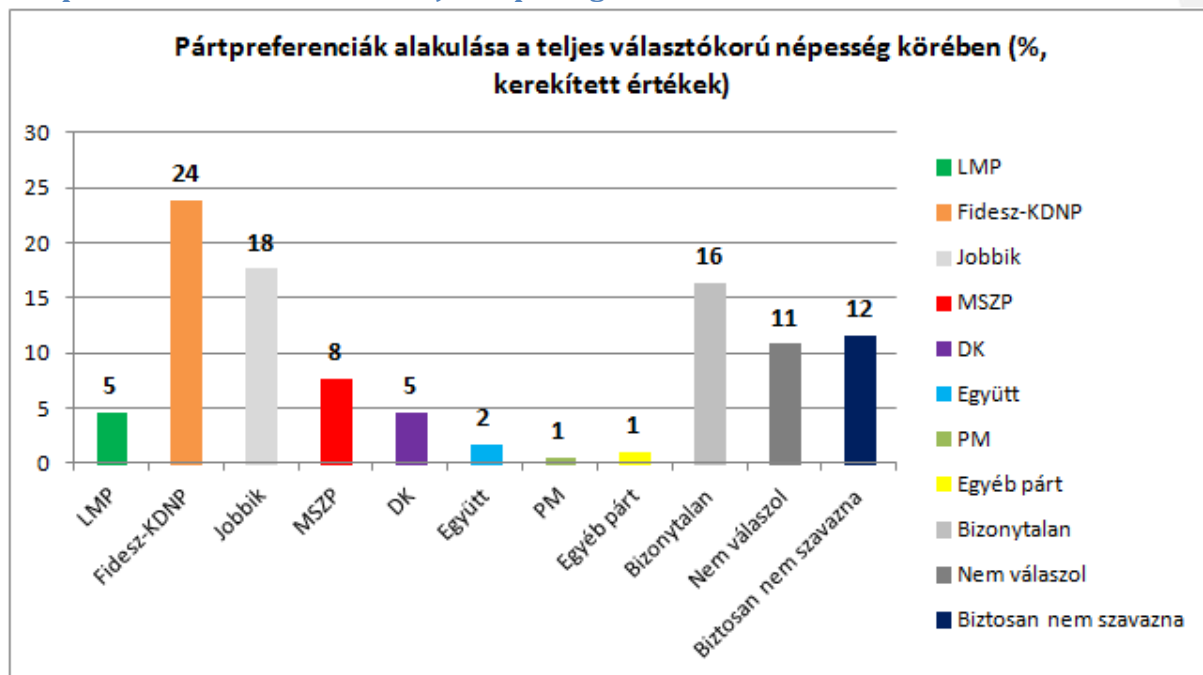
szerepelnek a fenti ábrán sem. A pártválasztók körében a Fidesz-KDNP 40 százalékos támogatottságnak örvend, míg a Jobbikra voksolna a pártot választani tudók 29 százaléka. Az MSZP 12, az LMP 8%-on áll. A DK-t támogatná a pártválasztók 7, az Együttet 3, egyéb pártokat 2 százaléka, míg a PM csupán 1 százalékat tudhat maga mögött.

Pártpreferenciák alakulása a biztos szavazó pártválasztók körében



A biztos szavazó pártválasztók 42 százaléka támogatja a Fidesz-KDNP-t, 28 százaléka a Jobbikot. Az MSZP a biztos szavazó pártválasztók 11, a DK 8 százalékát tudhatja maga mögött. Az LMP-re 6%, az Együttre 3%, míg a PM-re, illetve „egyéb pártokra” 1-1% voksolna.

Pártpreferenciák alakulása a teljes népszerűség körében



A teljes választókorú népesség körében a kormánypártok vezetnek 24 százalékos támogatottsággal, a Jobbik stabilan a második leg támogatottabb erő 18 százalékkal, míg az előző általános országgyűlési választáson közös listát állító baloldali pártok együttes támogatottsága 16 százalékot tesz ki (8% az MSZP, 5% a DK, 2% az Együtt – A Korszakváltók Pártjának támogatottsága, a PM-et a választók további 1 százaléka támogatja). Az LMP a teljes választókorú népesség 5 százalékanak támogatását élvezi. A pártpreferenciájukban bizonytalanok aránya 16%, a válaszadást megtagadóké 11%, további 12% pedig – saját bevallása szerint – biztosan nem venne részt egy „jövő vasárnap” választáson.

E-mail: info@iranyuintezet.hu

Honlap: www.iranyuintezet.hu

Blog: www.iranyuintezet.blog.hu

www.facebook.com/iranyuintezet

Telefon: +36-1-700-0760

Fax: +36-1-700-0770