



IRÁNYTŰ INTÉZET

2015. JÚLIUS

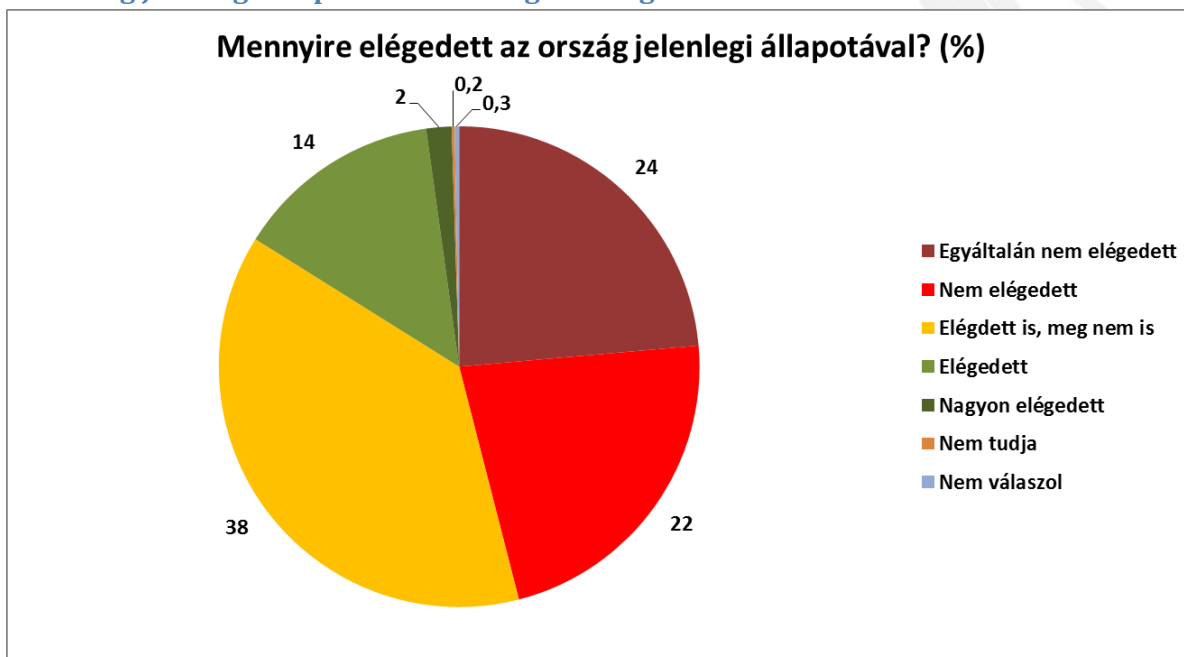
*Az Iránytű Intézet júniusi közvélemény-kutatásának  
eredményei*

–

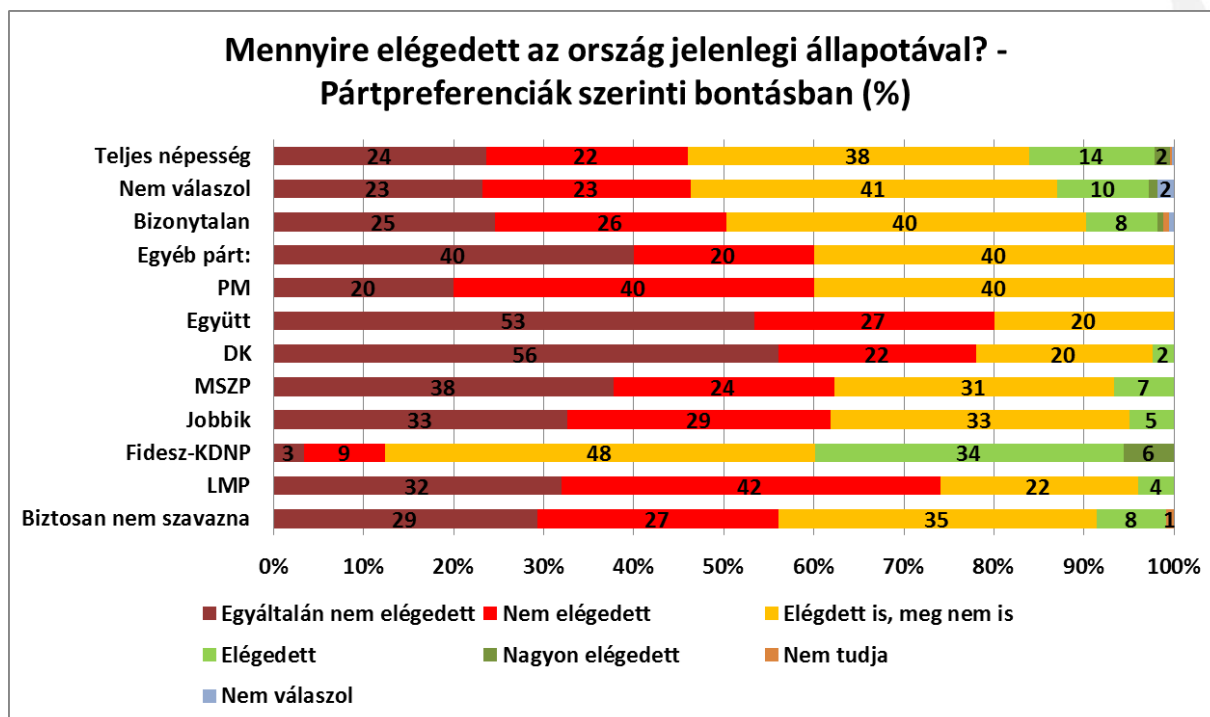
*Iránytű Közéleti Barométer*

Kutatásunk 2000 fős reprezentatív mintára épül. A feldolgozott adatok a megyei és fővárosi nem- és korösszetétel, a legmagasabb iskolai végzettség, valamint a településméret-kategóriák, a budapesti kerületek, illetve települések jogállása szerinti népességeloszlás alapján tükrözik a választókorú lakosság véleményét. A mobiltelefonos megkeresések június 3. és 11. között zajlottak, az adatfelvételt CATI-módszerrel végeztük. Kutatásunk hibahatára a teljes népességre vonatkoztatott 50%-os adatra nézve (95%-os valószínűséggel) +/- 2,2%.

### Az ország jelenlegi állapotával való elégedettség



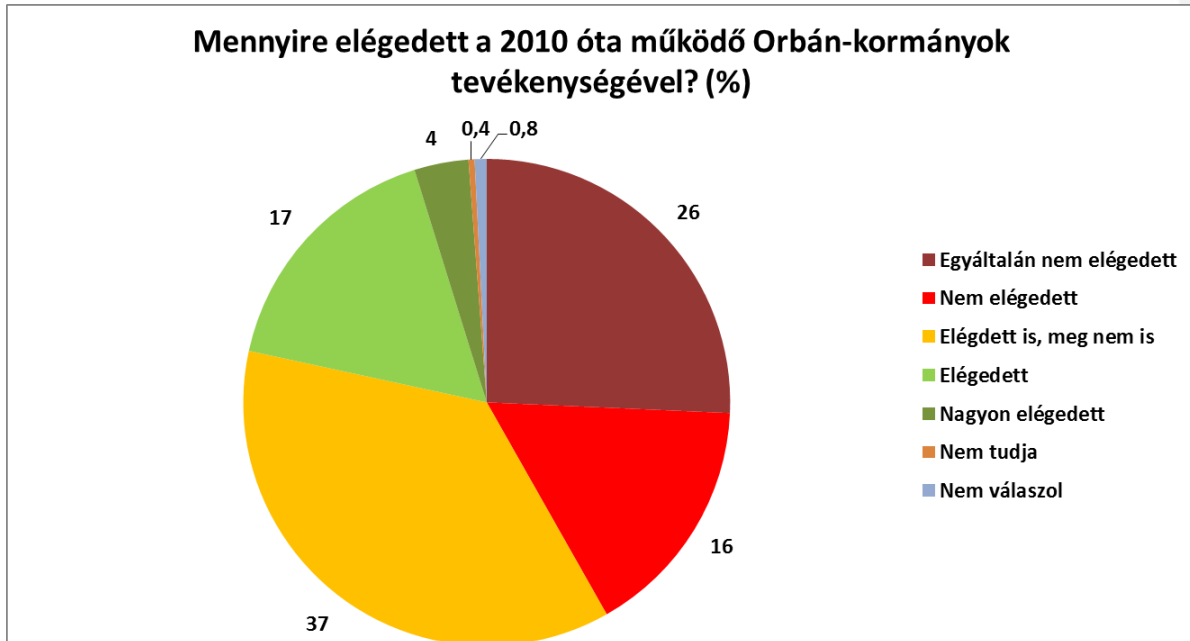
A megkérdezetteknek csupán 16%-a elégedett az ország jelenlegi állapotával (a „nagyon elégedettek” aránya 2% volt), míg az elégedetlenek együttes részesedése a teljes népességből 46%. A köztes álláspontra („elégedett is, meg nem is”) helyezkedők aránya 38%. Januárhoz képest szignifikáns mértékben javultak az eredmények, a „nagyon elégedetlenek”, valamint az „elégedetlenek” aránya 4-4százalékponttal csökkent a köztes, valamint jobb megítélések javára.



Természetesen a kormánypártok szavazói a legelégedettebbek az ország jelenlegi állapotával, bár az ő körükben is kisebbséget (40%) alkotnak az e vélekedést osztók. A kormánypárti szimpatizánsok csaknem fele (48%-a) „elégedett is, meg nem is”, míg körükben az ország állapotával elégedetlenek aránya csupán 12%. Az ellenzéki pártok hívei alapvetően elégedetlenek. A Jobbik szimpatizánsainak 62 százaléka elégedetlen (ebből 33% „egyáltalán nem elégedett”, 29% pedig „nem elégedett”), míg 33%-a „elégedett is, meg nem is”, s csak huszaduk elégedett. A baloldali pártok esetében az ország állapotának még kedvezőtlenebb megítélésével találkozunk. A pártpreferenciájukban bizonytalanok kétharmada elégedetlen az ország jelenlegi helyzetével, míg a pártpreferencia vonatkozásában a válaszadást megtagadók körében 46% ez az arány.

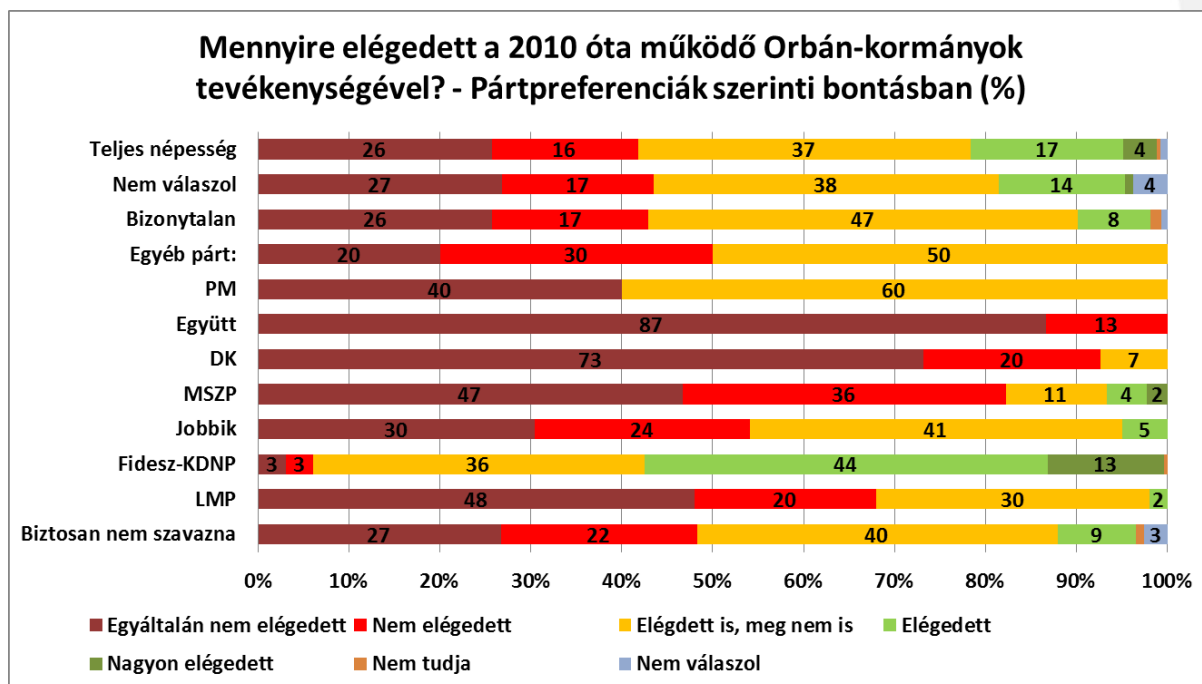
Az egy évvel ezelőtti állapotokhoz képest kizárólag az ellenzéki pártok szavazóinak érzete romlott. A bizonytalanok, válaszmegtagadók, vagy a kormánypártok hívei hasonlóan, vagy jobbnak ítélik meg az ország állapotát. A januári adatokhoz viszonyítva a válaszmegtagadók, a bizonytalanok értékei mutatták a legjelentősebb javulást, míg az ellenzéki pártok hívei körülbelül átlagos mértékben vélekednek jobban az ország helyzetéről. A kormánypárti szavazók véleménye stagnál, a LMP-szavazóké rosszabb, mint januárban.

## A kormány tevékenységével való elégedettség



A megkérdezettek alig egyötöde (20-21%-a) elégedett a második, illetve a harmadik Orbán-kormány eddigi tevékenységével (kerekítve 4% a „nagyon elégedett” válaszadók aránya, 17% pedig az „elégedetteké”), míg az elégedetlenek együttes részesedése 43%-ot tesz ki (26% „egyáltalán nem elégedett”, 16% pedig „nem elégedett”). A teljes népesség több mint egyharmada (37%) helyezkedett köztes álláspontra („elégedett is, meg nem is”). A megkérdezettek 1,2%-a bizonytalan, vagy válaszmegtágadó volt.

Kisebb mértékben javultak az eredmények január és június között, azonban ez a javulás nem jelentős mértékben ugyan, de kisebb mértékű az előző kérdésben tapasztaltnál képest. Az „egyáltalán nem elégedettek” aránya 1, a „nem elégedetteké” öt százalékponttal csökkent a semleges és pozitív válaszlehetőségek javára.

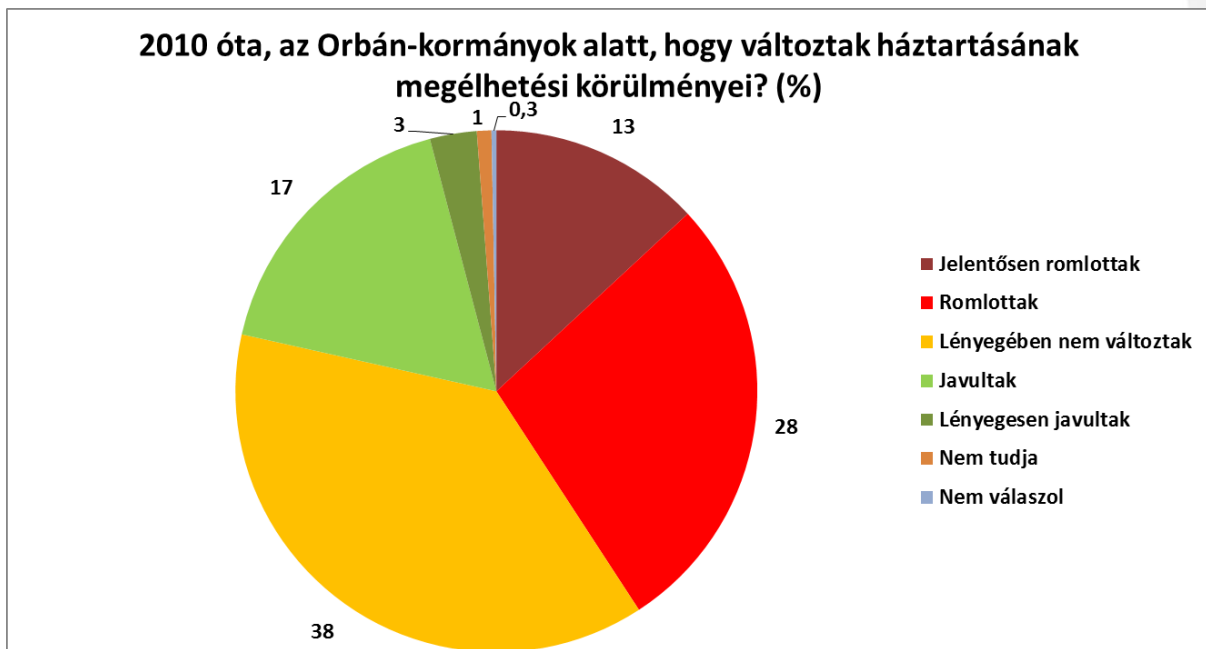


A második és a harmadik Orbán-kormány eddigi teljesítményével leginkább a kormánypárti szavazók elégedettek (44% „elégedett”, 13% „nagyon elégedett”), ugyanakkor körükben is viszonylag széles (36%) a köztes álláspontra helyezkedők („elégedett is, meg nem is”) aránya. Az ellenzéki erők szavazói ezúttal is markánsan elégedetlenek. A baloldaliak még kritikusabbak, de a Jobbikos szavazók körében is abszolút többséget élvez (54%) a 2010 óta regnáló kormányok teljesítményét negatívan megítélők aránya. A pártpreferenciára vonatkozó kérdésben a válaszadást megtagadók körében 44% elégedetlen, 38% „elégedett is, meg nem is”, 15% pedig elégedett. A pártpreferenciájukban bizonytalanok csaknem hasonlóan vélekednek.

2014 júliusában a Jobbik-szavazói szinte teljesen egyező értékeket produkáltak, a baloldali szavazók még kritikusabbak lettek. A válaszmegtagadók szintén negatívabb véleményen vannak, ám a bizonytalanok álláspontja hasonló az egy évvel korábbihoz.

A DK-sok és az Együtt-szavazók szemében az Orbán-kormányok megítélése január óta tovább romlott. Az LMP-sek esetében is kisebb negatív irányú átrendeződés tapasztalható, a Fideszesek megítélésének változása enyhén pozitív mérleget mutat a válaszmegtagadókhöz hasonlóan. A Jobbikosok, illetve a bizonytalanok véleménye jelentősen jobb, mint az év elején.

## A háztartások megélhetési körülményeinek változása

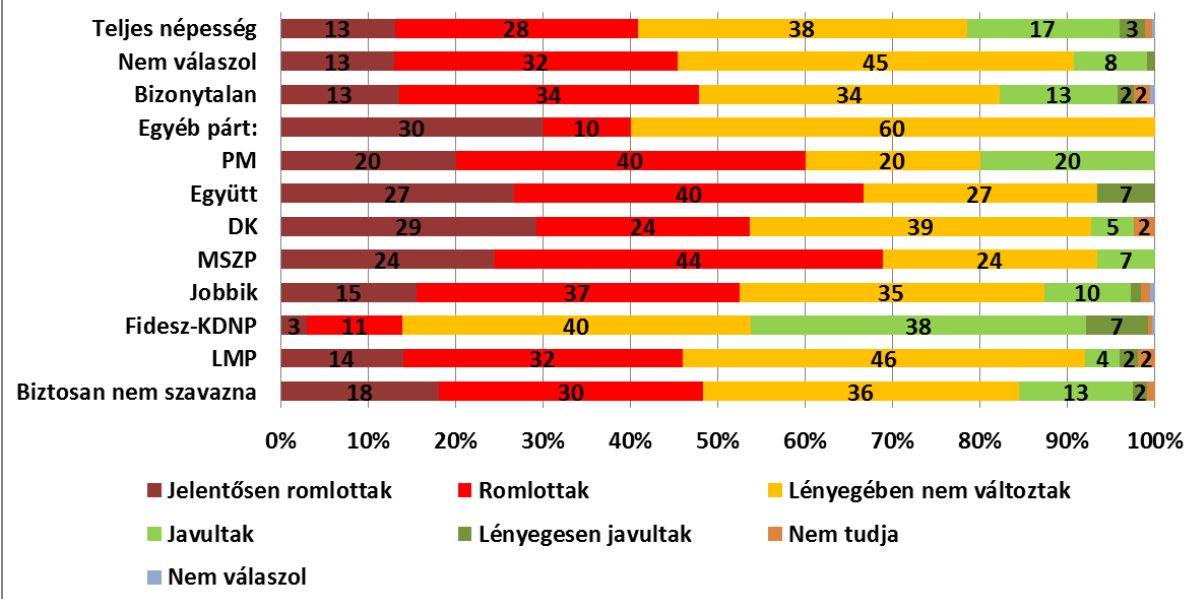


A megkérdezettek relatív többsége (41%-a) tapasztalta háztartása megélhetési körülményeinek romlását 2010 óta, a második és a harmadik Orbán-kormány regnálása alatt. Javulásról a megkérdezettek alig egyötöde szólt. 38%-os arányt képvisel azon válaszadók csoportja, akik nem tapasztaltak lényegi változást a vizsgált kérdésben az adott időintervallumban. A kérdést megítélni nem tudók, illetve a válaszmegtagadók aránya 1,3% volt.

A három kérdés közül ebben tapasztalható messze a legcsekélyebb mértékű javulás az év eleje óta, bár az IKB-indexnek a három közül ez a legmagasabb értéket képviselő tagja. A „jelentősen romlottak” lehetőségét jelölők aránya 2százalékpontos növekményt mutat, a „romlottak” 4százalékpontos csökkentést. A pozitív változást érzők arányában 1,5százalékpontos növekedés látható, minimálisan ugyan, de több a bizonytalan.



## 2010 óta, az Orbán-kormányok alatt, hogy változtak háztartásának megélhetési körülményei? - Pártpreferenciák szerinti bontásban (%)

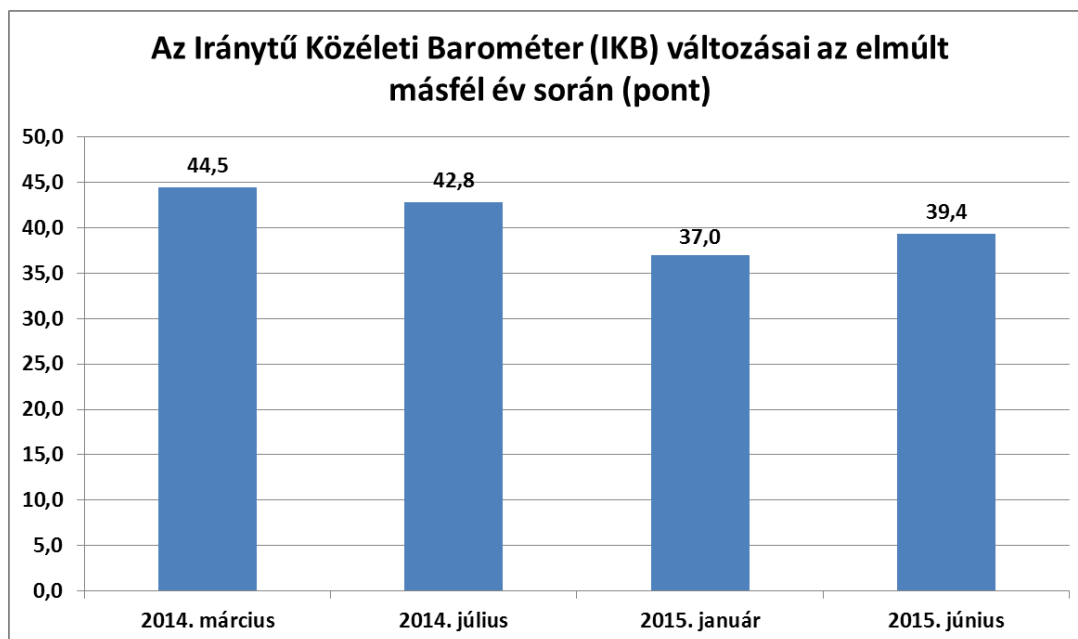


A második és a harmadik Orbán-kormány alatt háztartásának megélhetési körülményeiben pozitív változást tapasztalók legnagyobb arányban (45%) a kormánypárti szavazók körében vannak jelen, ugyanakkor szintén 42%-os arányt képviselnek azon Fideszes szavazók, akik nem tapasztaltak érdemi változást e téren a 2010 óta eltelt időszakban. A Fidesz-KDNP híveinek csak 14%-a számolt be háztartása megélhetési körülményeinek romlásáról. A baloldali pártok táborai ezúttal is borúsabban látják a helyzetüket a Jobbik szavazóihoz képest. A radikális párt szimpatizánsainak 52%-a tapasztalta megélhetési körülményeinek romlását, 35% nem tapasztalt érdemi változást e téren a 2010 előtti időszakhoz képest, míg 11% szerint javult a helyzet. A pártpreferenciájukban bizonytalanok 47% tapasztalt romlást, 34%-a szerint nem történt lényegi változás, míg 15%-a pozitív fejleményekről számolt be.

A pártpreferenciára vonatkozó kérdésben a válaszadást megtagadók csaknem fele (45%-a) tapasztalt negatív irányú változást, megegyező hányada (45%-a) nem tapasztalt érdemi elmozdulást, 9%-a pedig háztartása megélhetési körülményeinek javulásáról számolt be.

Tavaly júliushoz képest az LMP-sek, szocialista-szavazók érzülete jelentősen romlott, a kormánypártok híveié csekély mértékben javult. Az Együtt(-PM) és a Jobbik szavazóinak változatlan a véleménye. A válaszmegtagadók kissé rosszabbul, a bizonytalanok összességében hasonlóan ítélik meg az anyagi helyzetük változását.

Január óta a kormánypárti szavazók és a jobbikosok véleménye nem változott, a válaszmegtagadóké az LMP-táboré, valamint a szocialistáké romlott. A bizonytalanok és a DK-szavazók véleménye pozitív irányú elmozdulást mutatott.



Az Iránytű Közéleti Barométer értéke – melyet az ország jelenlegi állapotával való elégedettség, a 2010 óta fennálló Orbán-kormány tevékenységével való elégedettség és a megélhetési körülmények változásának megítélése kérdésekre adott válaszok alapján állítottunk össze – 2015 júniusában 39,4 ponton áll a 100-as skálán, vagyis év eleje óta kismértékben ugyan, de javult az Index, a kormánypártok tehát stabilizálták helyzetüket.

E-mail: [info@iranytuintezet.hu](mailto:info@iranytuintezet.hu)

Honlap: [www.iranytuintezet.hu](http://www.iranytuintezet.hu)

Blog: [www.iranytuintezet.blog.hu](http://www.iranytuintezet.blog.hu)

[www.facebook.com/iranytuintezet](https://www.facebook.com/iranytuintezet)

Telefon: +36-1-700-0760

Fax: +36-1-700-0770