



IRÁNYTŰ INTÉZET *rövid elemzés*

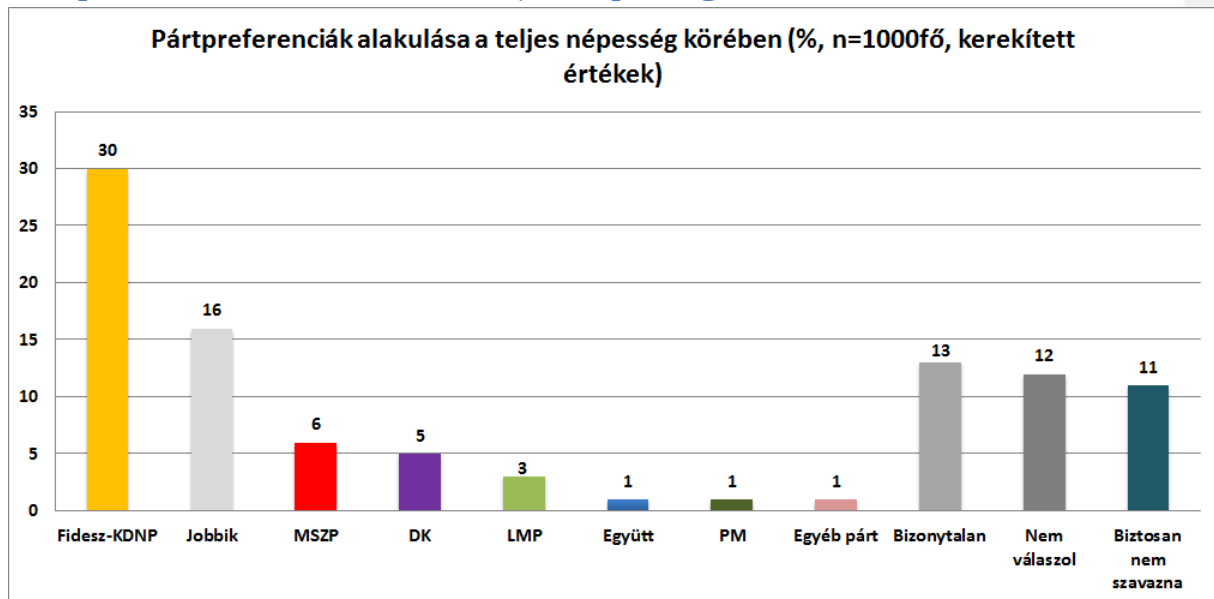
„Iránytű a magyar politikához” – Az Iránytű Intézet októberi közvélemény-kutatásának eredményei I.

Kutatásunk ezerfős mintára épül. A feldolgozott adatok a megyei és fővárosi nem- és korösszetétel, a legmagasabb iskolai végzettség, valamint a településméret-kategóriák, a budapesti kerületek, illetve települések jogállása szerinti népességeloszlás alapján tükrözik a választókorú lakosság véleményét. A mobiltelefonszámok hívása október 14. és 26. között zajlott, az adatfelvételt CATI-módszerrel végeztük. Kutatásunk hibahatára a teljes népességre vonatkoztatott 50%-os adatra nézve (95%-os valószínűséggel) legfeljebb +/- 3,1%, azonban valószínűbb, hogy az értékek census értéktől való távolsága ettől kisebb. A hibahatár a teljes népességre vonatkoztatott 50%-nál kisebb, valamint 50%-nál nagyobb érték esetében is csökken.

Pártpreferenciák változása

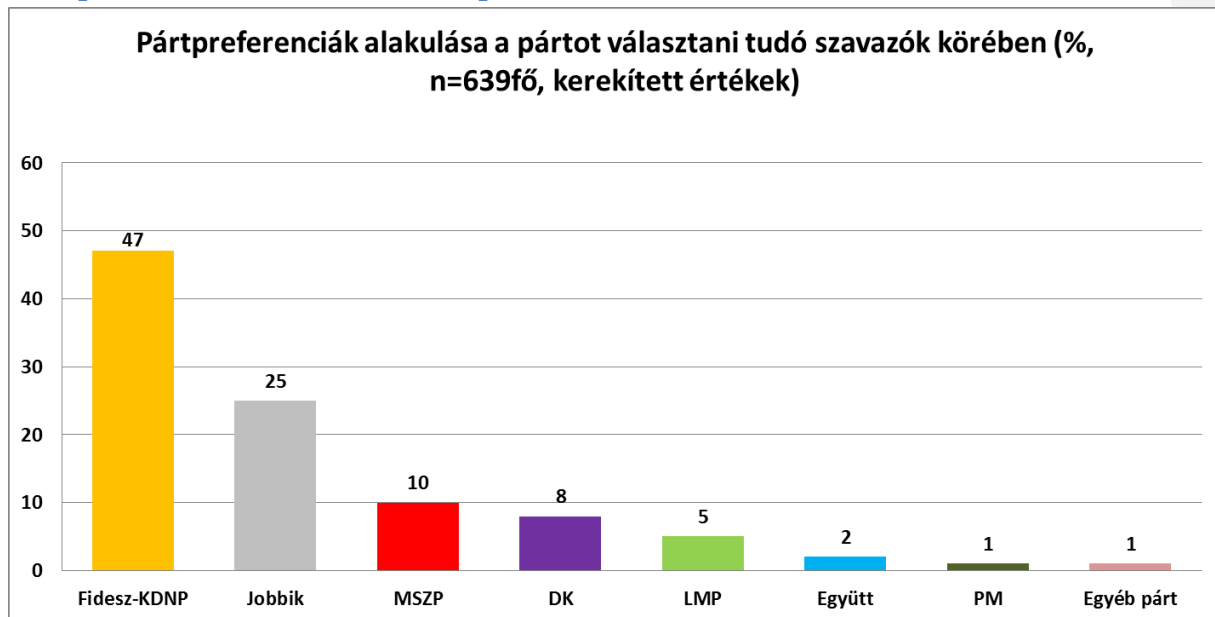
Júniusi közvélemény-kutatásunk eredményeihez képest a Fidesz-KDNP jelentősen, hat százalékponttal növelte támogatottságát. A nyár eleji rekordértékéhez (18%) mérten két százalékponttal gyengült a Jobbik (16%), de az MSZP és az LMP is ugyanekkora mértékben veszített szavazókat. Az MSZP az Iránytű Intézet méréseinek soraiban még nem volt ennyire alacsony támogatottsági szinten. Az elmúlt hónapok nyertesei a kormánypártok, valamint a Demokratikus Koalíció. A bizonytalanok, valamint a „jövő vasárnapi választásoktól” biztosan távolt maradók rendkívül alacsony aránya szokatlan a kormányzati ciklusok ezen szakaszában. A bizonytalanok arányának csökkenéséből leginkább a kormánypártok profitáltak, visszaszerezték a korábban tőlük elpártoló szavazók egy részét. A pártpreferenciák, tehát az elsődleges értékek szempontjából nézve kisebb átrendeződést tapasztaltunk a másodlagos mutatókhoz képest. A másodlagos; másodpreferenciákra, elutasítottságra, szimpátiára vonatkozó vélemények ettől jelentősebb átalakuláson mentek keresztül a nyár folyamán, ezeket további írásainkban tárjuk fel.

Pártpreferenciák alakulása a teljes népesség körében



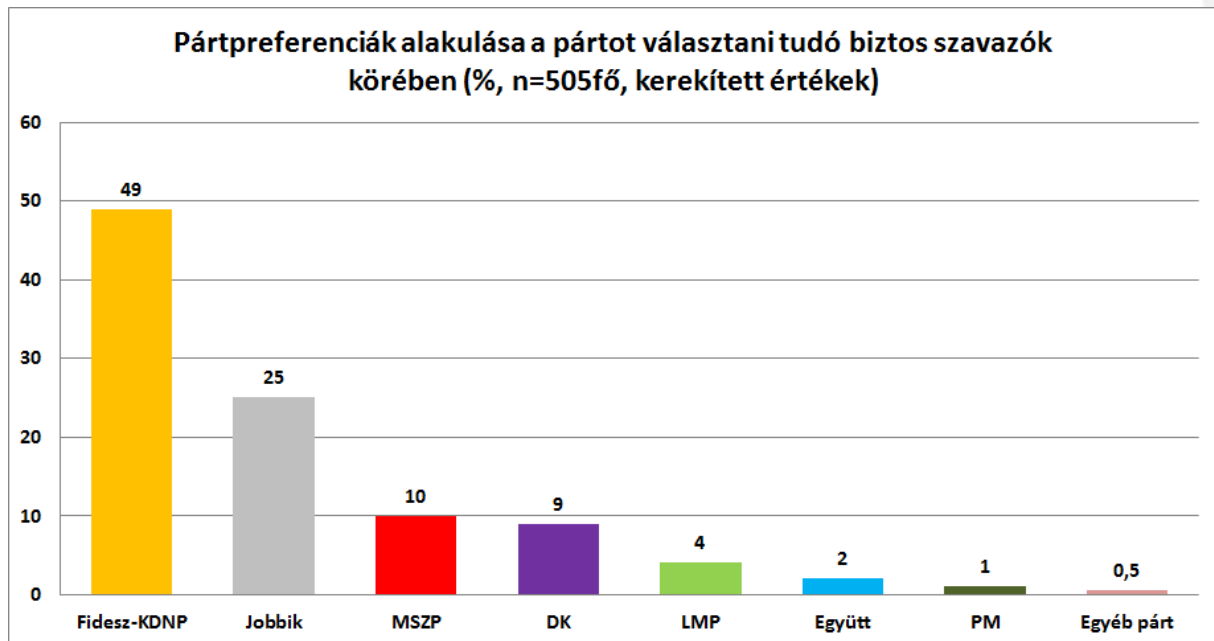
A teljes választókorú népesség körében a kormánypártok vezetnek 30%-os támogatottsággal, a Jobbik stabilan a második leg támogatottabb erő 16%-kal, míg az előző általános országgyűlési választáson közös listát állító baloldali pártok együttes támogatottsága 14%-ot tesz ki (6% az MSZP, 5% a DK, 1% az Együtt – A Korszakváltók Pártjának és a PM támogatottsága, egy százalék alatt marad a MOMA és a Liberálisok). Az LMP a teljes választókorú népesség 3%-nak támogatását élvezzi. A pártpreferenciájukban bizonytalanok aránya 13%, a választást megtagadóké 12%, további 11% pedig – saját bevallása szerint – biztosan nem venne részt egy „jövő vasárnapi” választáson.

Pártpreferenciák alakulása a pártot választani tudók körében



A pártot választani tudók köre nemcsak egy hipotetikus jövő vasárnapi választásokon biztosan résztvevőket tartalmazza, hanem azokat is, akik „valószínűleg elmennének”, vagy „valószínűleg nem” választani; tehát a biztos szavazóknál bővebb halmazról van szó. A szavazástól teljes mértékben elzárkózók nem szerepelnek a fenti ábrán. A pártválasztók körében a Fidesz-KDNP 47%-os támogatottságnak örvend, míg a Jobbikra voksolna a pártot választani tudók 25%-a. Az MSZP 10, a DK 8%-on áll. Az LMP-t támogatná a pártválasztók 5, az Együttet 2, a PM-et, illetve az egyéb pártokat 1%-a.

Pártpreferenciák alakulása a pártot választani tudó biztos szavazók körében



A legszűkebb értelmezésben, a biztos szavazók körében 49%-on állnak a kormánypártok, 25%-on a Jobbik. Az MSZP a biztos szavazó pártválasztók 10, a DK 8%-át tudhatja maga mögött. Az LMP-re 4%, az Együttre 2%, míg a PM-re, illetve „egyéb pártokra” legfeljebb 1-1% voksolna.

E-mail: info@iranyuintezet.hu

Honlap: www.iranyuintezet.hu

Blog: www.iranyuintezet.blog.hu

www.facebook.com/iranyuintezet

Telefon: +36-1-700-0760

Fax: +36-1-700-0770