

A 2023. I. és II. negyedévi pártpreferenciák összevetése



Tartalom

Módszertan	3
Diagramok	3
Összefoglaló.....	12

Módszertan

Elemzésünkhöz az intézetünk által 2023. I. és II. negyedévében készített országos közvélemény-kutatásokat használtuk fel, ezen kapcsolatfelvételek során több, mint 14.000 személlyel készítettünk telefonos interjút, CATI-módszerrel. A kutatások külön-külön reprezentatívak az ország választókorú népességére nem, korcsoport, iskolai végzettség és települési jogállások tekintetében. Az adatok mindig a teljes népességre vonatkoznak, így tartalmazzák a biztosan nem szavazók, a bizonytalanok és rejtőzködők válaszait is, tehát a számok NEM a biztos szavazó pártválasztókra értendők.

A telefonos interjút során az alábbi kérdést tettük fel:

"Most vasárnap melyik pártra szavazna az országgyűlési választáson?"

Ha a válaszadó nem vágta rá azonnal a választ, akkor az alábbi lehetőségek kerültek beolvasásra:

Fidesz-KDNP / MSZP / Jobbik-Konzervatívok / LMP / DK / Momentum / Nép Pártján Mozgalom / Párbeszéd-Zöldek / Mi Hazánk / Mindenki Magyarországa Néppárt / Magyar Kétfarkú Kutya Párt

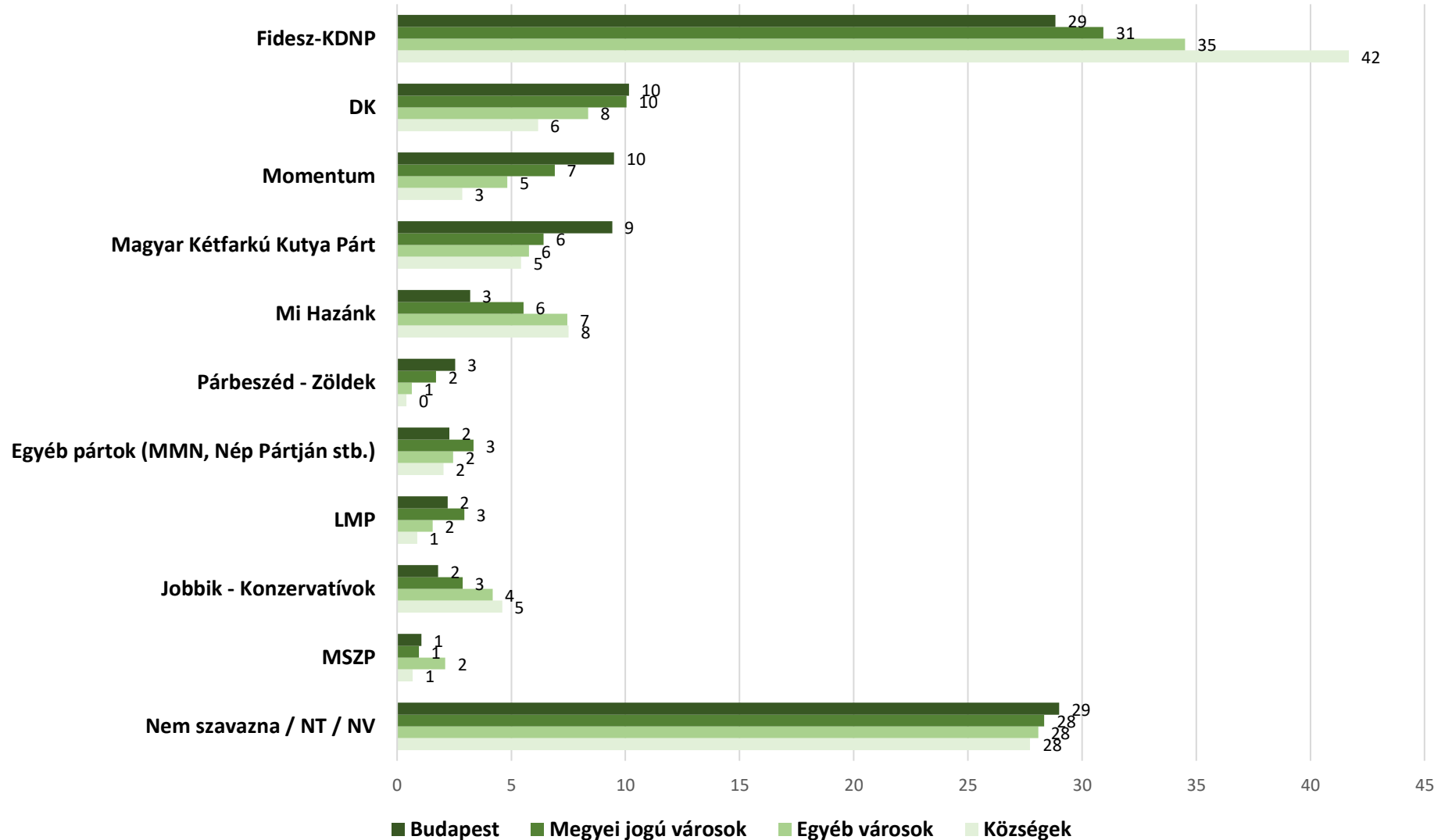
(A válaszlehetőségeket rotáltuk, tehát minden esetben véletlenszerű sorrendben olvastuk be a pártokat).

A megkérdezett továbbá jelölhette, hogy: egyéb pártra szavazna, amely nincs az előbb felsoroltak között / biztosan nem menne el szavazni / nem tudja kire szavazna / nem válaszol a kérdésre.

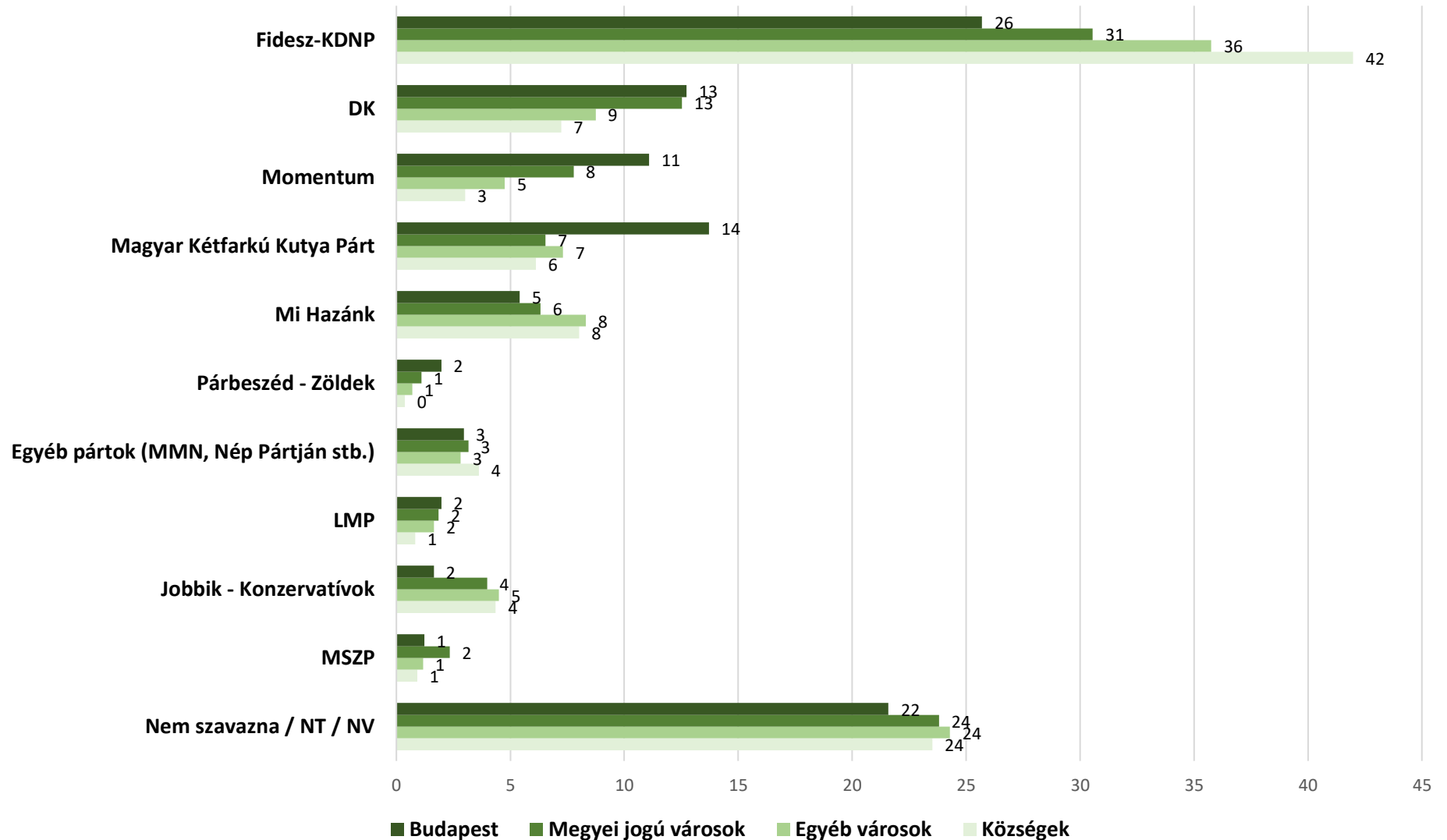
Diagramok

A diagramok rövidítésének magyarázata: NT=Nem tudja, tehát a válaszadó pártpreferenciája bizonytalan. NV=Nem válaszol, a megkérdezett titkolja a pártpreferenciáját.

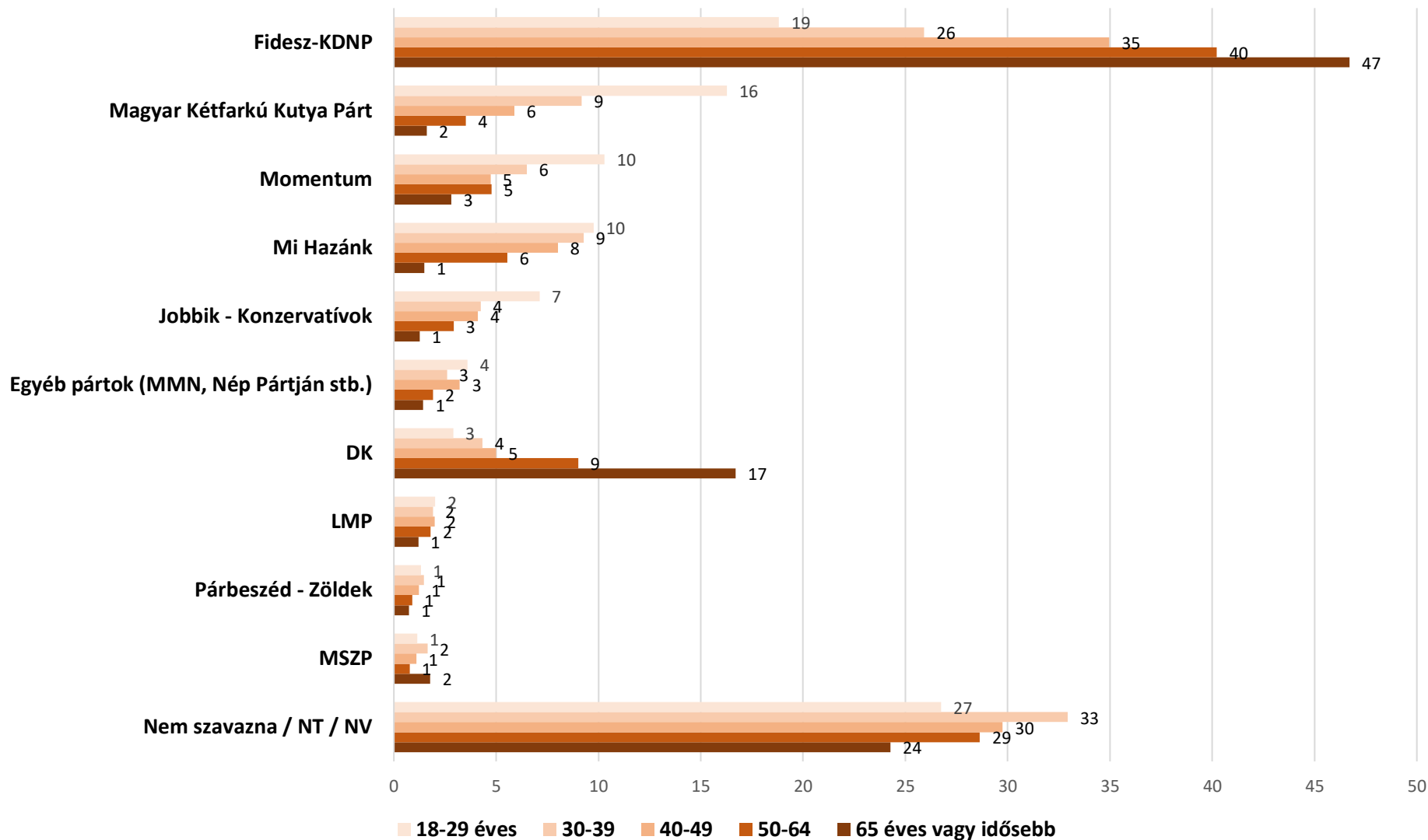
Pártpreferenciák települési jogállások szerint 2023. I. negyedévében (%)



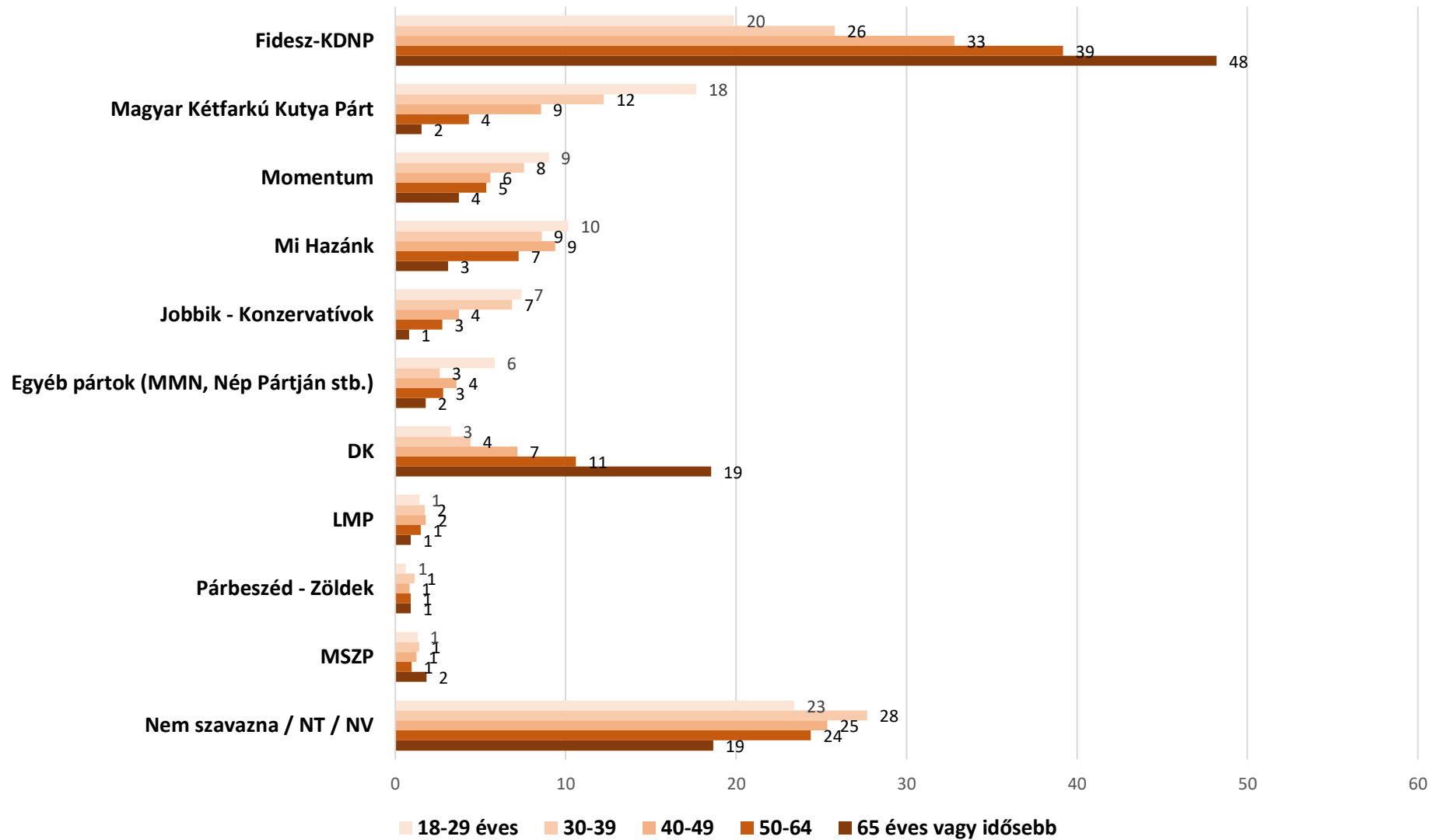
Pártpreferenciák települési jogállások szerint 2023. II. negyedévében (%)



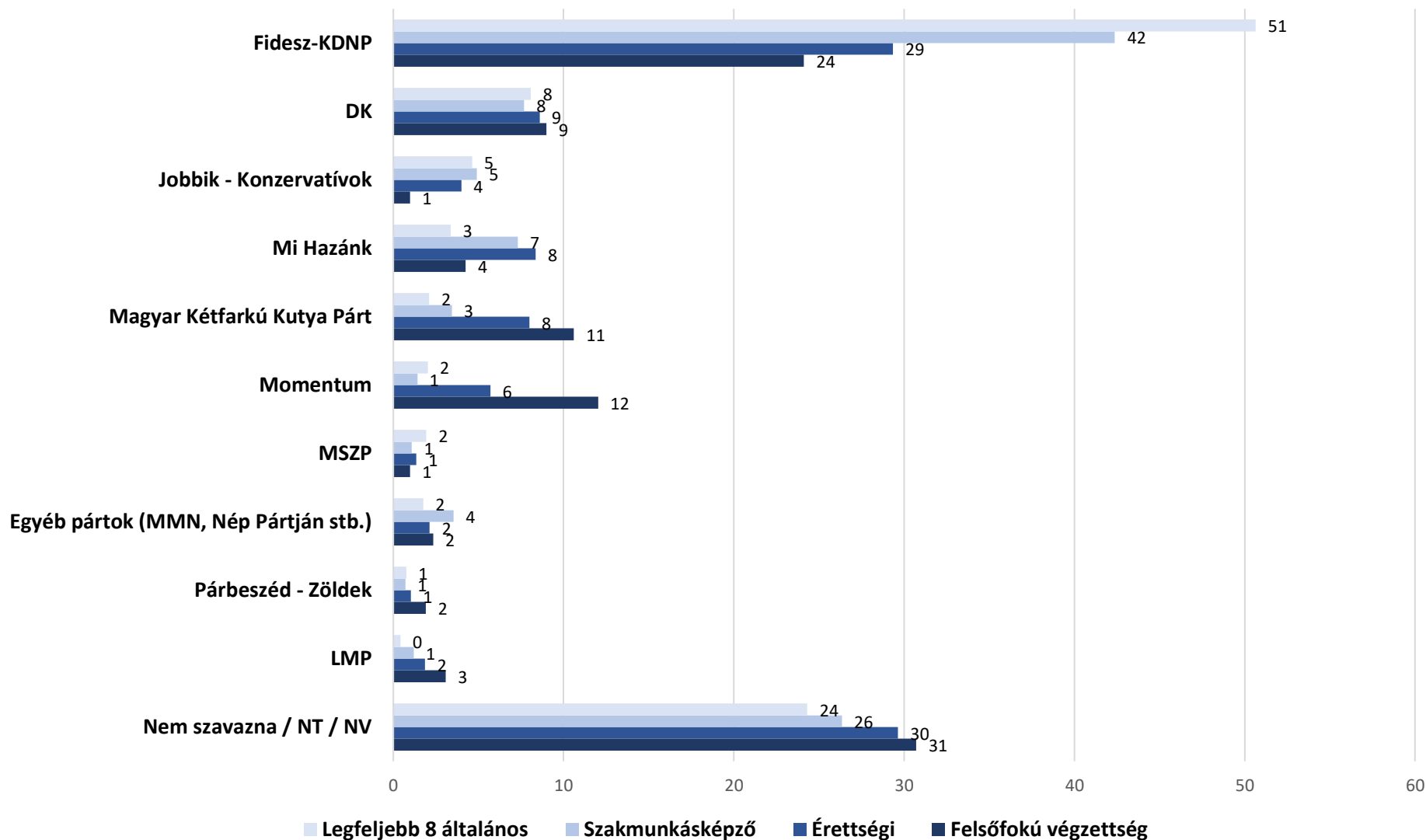
Pártpreferenciák korcsoportok szerint 2023. I. negyedévében (%)



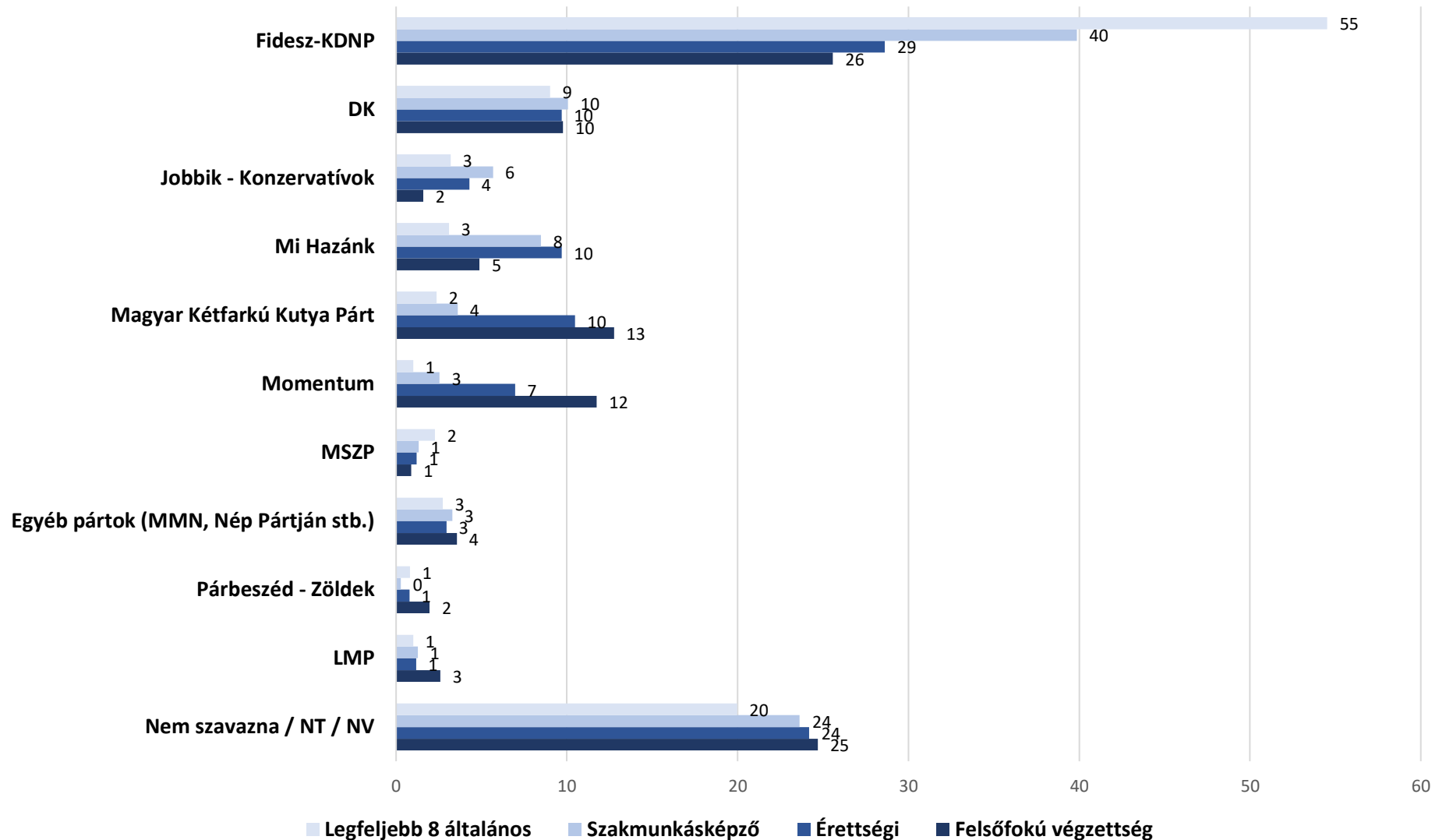
Pártpreferenciák korcsoportok szerint 2023. II. negyedévében (%)



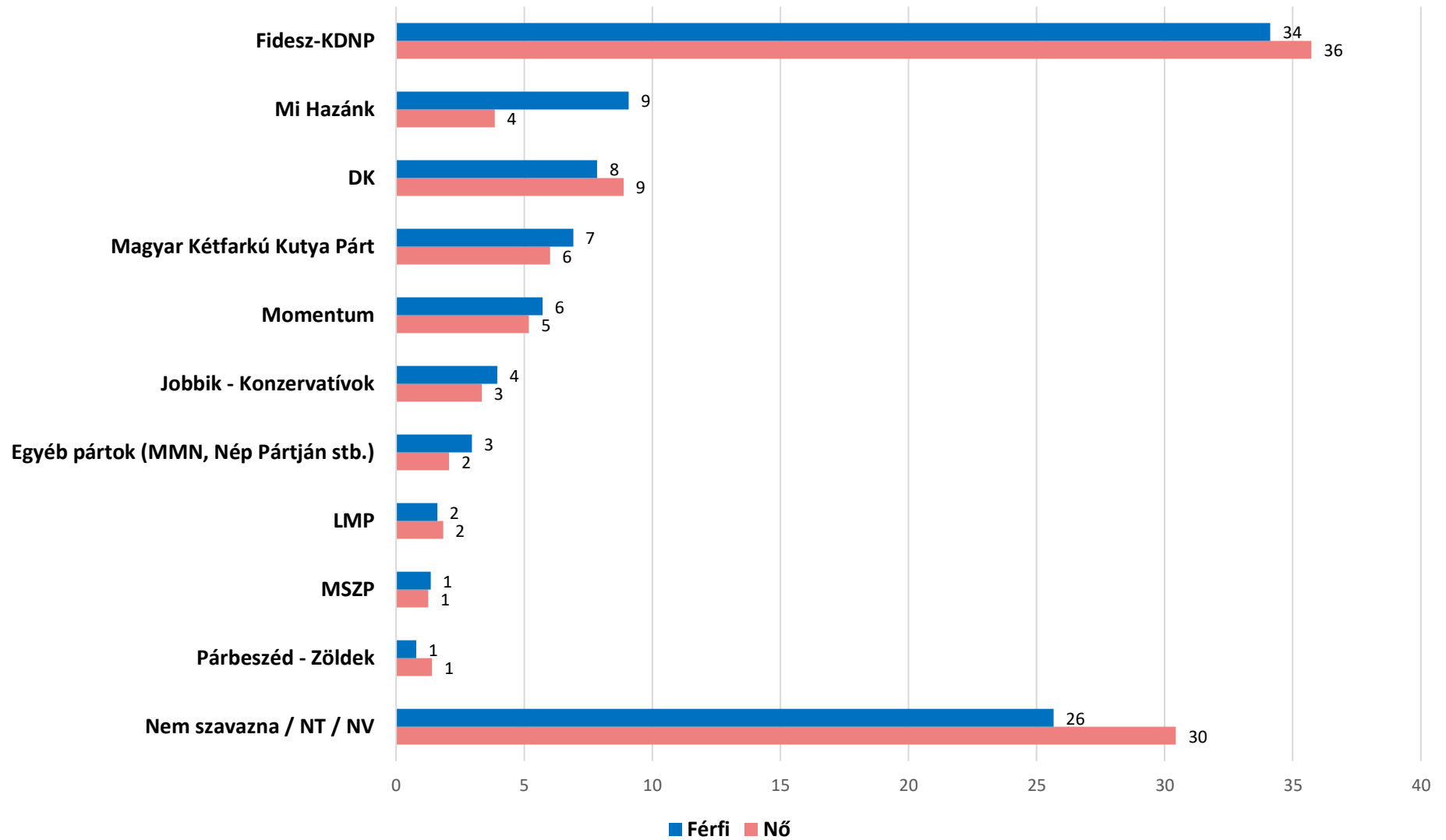
Pártpreferenciák iskolai végzettségek szerint 2023. I. negyedévében (%)



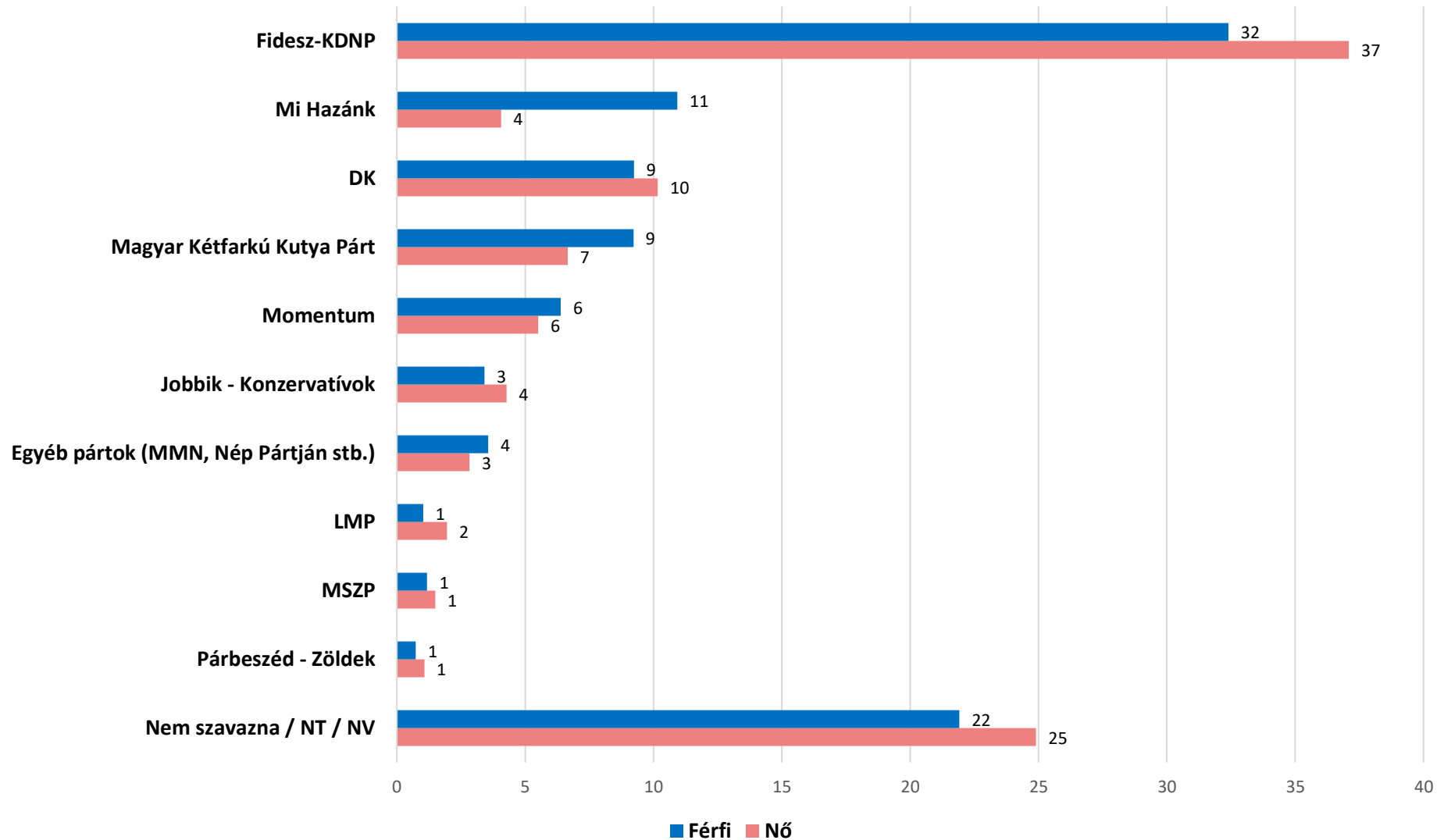
Pártpreferenciák iskolai végzettségek szerint 2023. II. negyedévében (%)



Pártpreferenciák nemek szerint 2023. I. negyedévében (%)



Pártpreferenciák nemek szerint 2023. II. negyedévében (%)



Összefoglaló

Kutatásunk célja, hogy a közvélemény és a politika iránt érdeklődők mélyebb betekintést nyerjenek abba, milyen jelentős szociodemográfiai egyenlőtlenségek is lehetnek az eltérő időközönként publikált pártpreferencia adatok mögött. Minden hónapban több közvélemény-kutatást hoznak nyilvánosságra a különböző intézetek, ám a tényszerűen közölt számok nagyközönség előtti részletesebb kibontására csak elvétve van lehetőség. Ezzel a gyakorlattal kívánunk most szakítani, ezért közzétesszük a 2023. első és második negyedévi országos kutatásaink összesített eredményeit, amelyben arra voltunk kíváncsiak, hogy hogyan alakulnak a pártpreferenciák nem, korcsoport, iskolai végzettség és lakóhely szerint; továbbá hogyan változtak a preferenciák az idei első és második negyedév viszonylatában. A telefonos interjúk során több, mint 14.000 fővel volt módunk kapcsolatba lépni és a kapott adatok nagyságrendje alapján külön elemzésre érdemesnek találtuk: a Fidesz-KDNP-t, a DK-t, a Magyar Kétfarkú Kutya Pártot, a Mi Hazánkat, a Momentumot és a Jobbik-Konzervatívokat. Az LMP, az MSZP, a Párbeszéd-Zöldek és az egyéb pártok esetében a külön elemzéstől eltekintünk, mivel a nagy mintaméret ellenére is alacsony az elemszám, egyenként 200 főnél kevesebb, ami jelentősen növeli az adatok bizonytalanságát, ezért esetükben adataink inkább csak orientáló jellegűek, mintsem releváns következtetések levonására alkalmasak. 2023. II. negyedévében érdemi átrendeződések nem történtek a pártpreferenciák tekintetében az I. negyedévhez képest, kisebb mozgások azonban érzékelhetőek:

- *Fidesz-KDNP:* A Fidesz-KDNP a gazdasági-szociális válság ellenére is jelentős előnnyel vezeti a pártok versenyét. Támogatottsága lényegében nem változott az első két negyedévet összevetve. Ha a nemek szerinti bontást vizsgáljuk látható, hogy a férfiak körében 2 százalékponttal csökkent a Fidesz népszerűsége, míg a Mi Hazánk a férfiak körében pont ennek megfelelő mértékben erősödött. A kormánypártok a fővárosban 3 százalékponttal gyengültek az első negyedévhez képest, míg a többi településtípuson a támogatottságuk nem változott érdemben. A korcsoportok szerinti bontást figyelembe véve szintén stagnál a Fidesz-KDNP támogatottsága. Az iskolai végzettség

szerinti bontást tekintve azonban látható, hogy a kormánypártok 4 százalékponttal erősödtek a legfeljebb 8 általánost végzettek között, így jelenleg 55%-on állnak az említett csoport körében. A Fidesz-KDNP-ről továbbra is elmondható, hogy a teljes választókorú népességhez viszonyítva alulreprezentált a fővárosban, a 40 év alattiak és a diplomások között; míg ezzel párhuzamosan felülreprezentált a falvakban, a nyugdíjasok körében, valamint a legfeljebb 8 általánost vagy szakmunkásképzőt végzettek csoportjában.

- *Demokratikus Koalíció:* A DK kis mértékű erősödést mondhat magáénak a második negyedévben az első negyedévhez képest, a férfiak és a nők körében is 1-1 százalékponttal nőtt a párt támogatottsága. A hölgyek körében jelenleg a második legnépszerűbb párt a Fidesz-KDNP után. Látható továbbá, hogy minden településtípuson erősödni tudtak, a fővárosban és a megyei jogú városokban is 3-3 százalékponttal nőtt a párt támogatottsága. A 40-64 évesek csoportjában a párt szűken, de növelni tudta támogatottságát, míg a nyugdíjasok körében 2 százalékpontot veszítettek. A párt minden iskolai végzettségi szinten csekély erősödést mondhat magáénak, támogatottsága legnagyobb mértékben a szakmunkásképzőt végzettek körében nőtt, 2 százalékponttal. A DK-ról továbbra is elmondható, hogy a teljes választókorú népességhez viszonyítva alulreprezentált a falvakban, az 50 év alattiak és a legfeljebb 8 általánost végzettek körében; míg ezzel párhuzamosan felülreprezentált a megyei jogú városokban és Budapesten, illetve a nyugdíjasok csoportjában.
- *Magyar Kétfarkú Kutya Párt:* A Magyar Kétfarkú Kutya Párt a DK-hoz hasonló mértékű erősödést produkált a második negyedévben, a férfiak körében 2, míg a nők között 1 százalékponttal lett erősebb. A fővárosban 5% százalékponttal növelte támogatottságát 14%-ra, ami azt jelenti, hogy a Fidesz-KDNP után a második erőnek tekinthető Budapesten, ha az egyes pártokat külön-külön vizsgáljuk. A korcsoportok szerinti bontást tekintve látható, hogy az 50 év alatti korcsoportok körében 3-3-3 százalékponttal lettek erősebbek a második negyedévben. Az érettségizettek és a diplomások csoportjában is 2-2 százalékponttal nőtt a táboruk. A Kutya Pártról

továbbra is elmondható, hogy a teljes választókorú népességhez viszonyítva alulreprezentált a falvakban, az 50 évnél idősebbek, valamint a legfeljebb 8 általánost és szakmunkásképzőt végzettek körében; míg ezzel párhuzamosan erősen felülreprezentáltak a fővárosban, a 40 év alattiak, az érettségizettek és a diplomások körében.

- *Mi Hazánk:* A Mi Hazánk a DK-hoz és a Kutya Párthoz hasonlóan hibahatáron belüli erősödést mutatott a II. negyedévben. A férfiak körében 2 százalékpontot erősödtek az I. negyedévhez képest, így a Fidesz-KDNP után a második legnépszerűbb párt az urak körében, míg a hölgyek között a támogatottságuk nem változott. A Mi Hazánk a fővárosban is erősödni tudott, 3-ról 5%-ra nőtt a támogatottságuk. A nyugdíjasok és az érettségizettek csoportjában 2-2 százalékpontot növekedett a párt. A Mi Hazánkról továbbra is elmondható, hogy a teljes választókorú népességhez viszonyítva alulreprezentált a nők körében, a fővárosban, a nyugdíjasok, valamint a diplomások és a legfeljebb 8 általánost végzettek csoportjában; míg ezzel párhuzamosan felülreprezentáltak a férfiak körében (a leginkább „férfidomináns párt”), az egyéb városokban és a falvakban, az 50 év alattiak, valamint az érettségizettek és a szakmunkásképzőt végzettek csoportjában.
- *Momentum:* A Momentum szintén hibahatáron belüli erősödést mutatott a II. negyedévben, a nők körében, a megyei jogú városokban és a fővárosban egyaránt 1 százalékponttal nőtt a támogatottságuk. A korcsoportok és iskolai végzettségek szerinti bontást figyelembe véve szintén 1 százalékpontos változások figyelhetők meg. A Momentumról továbbra is elmondható, hogy a teljes választókorú népességhez viszonyítva alulreprezentált az egyéb városokban és a falvakban, a nyugdíjasok körében, illetve a szakmunkásképzőt és a legfeljebb 8 általánost végzettek körében; míg ezzel párhuzamosan felülreprezentált a megyei jogú városokban és Budapesten, a 40 év alattiak csoportjában, valamint az érettségizettek és a diplomások között.

- *Jobbik-Konzervatívok:* A Jobbik-Konzervatívok támogatottsága a választási küszöbhez közeli szinten stagnál a II. negyedévben is. A párt a férfiak körében 1 százalékpontot veszített, míg a nők körében ugyanennyivel erősödött. A korcsoportokat figyelembe véve a 30-39 évesek között 3 százalékpontot erősödtek. Az iskolai végzettségek szerinti bontásban a legfeljebb 8 általánost végzettek és a diplomások körében gyengült a Jobbik-Konzervatívok, míg a szakmunkásképzővel rendelkezők körében erősödött. A Jobbik-Konzervatívokról továbbra is elmondható, hogy a teljes választókorú népességhez viszonyítva alulreprezentáltak a fővárosban, a nyugdíjasok és a diplomások csoportjában; míg ezzel párhuzamosan felülreprezentáltak az egyéb városokban és falvakban, a 40 év alattiak, valamint az érettségizettek és szakmunkásképzőt végzettek csoportjában.
- *Nem szavazna / Bizonytalan / Válaszmehtagadó:* A II. negyedévben csökkent a nem szavazók, a bizonytalanok és a rejtőzködők aránya az I. negyedévhez képest. A csökkenés 5 százalékpontos, ezen szavazók a DK-hoz, a Kutya Párthoz, a Mi Hazánkhoz, illetve a Momentumhoz vándoroltak. A pártot választani nem tudók vagy nem akarók, illetve a rejtőzködők körében továbbra is nagyobb a nők aránya, mint a férfiaké. A települési jogállások tekintetében a megoszlásuk szinte leképezi az országos arányokat. Arányaiban a legtöbb nem szavazó / bizonytalan / választmehtagadó az egyéb városokban található, ám az eltérés meglehetősen csekély a különböző települési jogállások között. Arányaiban a legtöbb pártot választani nem tudó vagy nem akaró, illetve rejtőzködő a 30-39 éves korcsoportban található, míg ez a magatartás arányaiban kisebb a nyugdíjaskorúak esetében. Ebből arra lehet következtetni, hogy feltehetőleg előbbi korcsoport érzi magát legkevésbé képviselve a jelenlegi pártrendszerben. Látható, hogy az iskolai végzettség növekedésével növekszik azok aránya, akik nem szavaznának egy jövő vasárnapi országgyűlési választáson, vagy még nem tudják kire adnák voksukat, vagy titkolják pártpreferenciájukat.