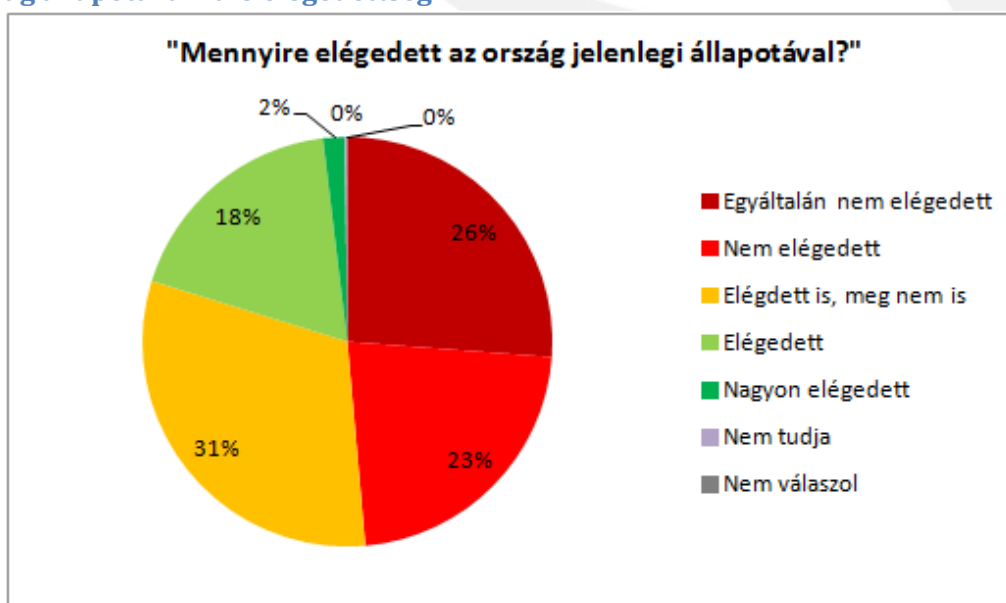


AZ ELÉGEDETTSÉGI MUTATÓK ALAKULÁSA – AZ IRÁNYTŰ INTÉZET 2016. FEBRUÁRI FELMÉRÉSÉNEK EREDMÉNYEI

Februári kutatásunk ezerfős mintára épül. A feldolgozott adatok a megyei és fővárosi nem- és korösszetétel, a legmagasabb iskolai végzettség, valamint a településméret-kategóriák, a budapesti kerületek, illetve települések jogállása szerinti népeségeloszlás alapján tükrözik a választókorú lakosság véleményét. A mobiltelefonszámok hívása február 18. és 28. között zajlott, az adatfelvételt CATI-módszerrel végeztük. Kutatásunk hibahatára a teljes népességre vonatkoztatott 50%-os adatra nézve (95%-os valószínűséggel) legfeljebb +/- 3,1%, azonban valószínűbb, hogy az értékek census értéktől való távolsága ettől kisebb. A hibahatár a teljes népességre vonatkoztatott 50%-nál kisebb, valamint 50%-nál nagyobb érték esetében is csökken, ám a hibahatár nem kezelhető a ténylegesen lehetséges hiba nagyságaként.

Az ország állapotával való elégedettség

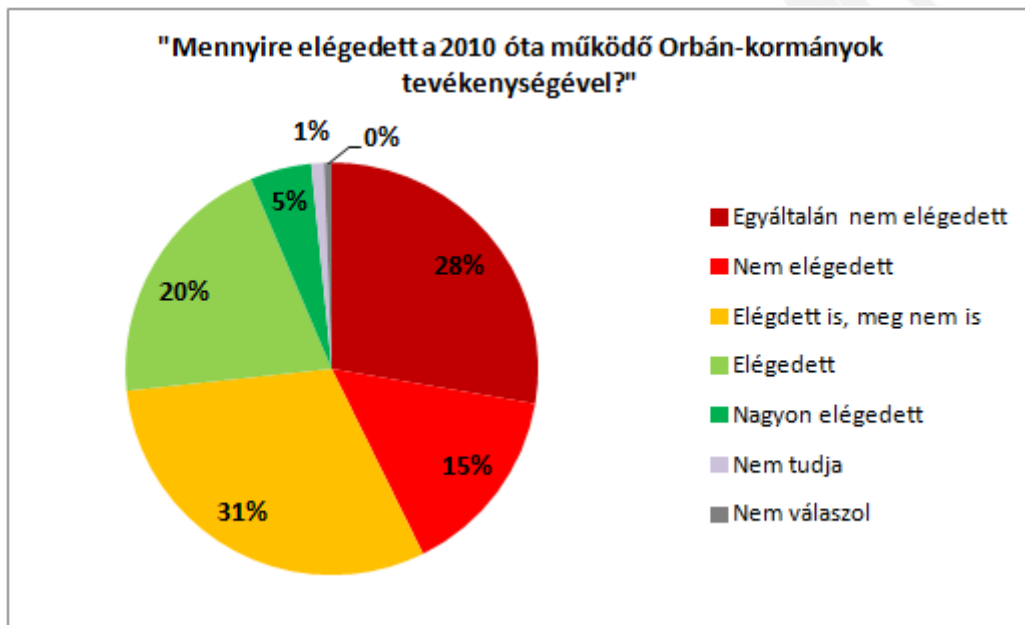


A megkérdezettek csaknem fele (49%) elégedetlen az ország jelenlegi állapotával (26% „egyáltalán nem elégedett”, 23% pedig „nem elégedett”). A „elégedettek”, illetve „nagyon elégedettek” együttesen csupán az összes megkérdezett egyötödét teszik ki. Köztes álláspontra („elégedett is, meg nem is”) a megkérdezettek 31 százaléka helyezkedett.

Csupán a Fidesz-KDNP támogatói körében alkotnak (abszolút) többséget (52%) az ország jelenlegi állapotával elégedettek. A kormánypárti szavazók körében csak 11% az elégedetlenek együttes aránya, míg a köztes álláspontra („elégedett is, meg nem is”) helyezkedőké 37%. Az

ellenzéki pártok szimpatizánsai között az elégedetlenek minden táborban abszolút többséget képviselnek, az ún. baloldali pártok esetében még inkább, mint a Jobbikos szavazók körében. A pártpreferenciára vonatkozó kérdésben a válaszadást megtagadók, illetve a pártpreferenciájukban bizonytalanok körében szintén abszolút többséget alkotnak az elégedetlen válaszadók (csakúgy, mint a saját bevallásuk szerint egy „jövő vasárnapi” országgyűlési választáson „biztosan nem szavazók” között).

A kormány tevékenységével való elégedettség

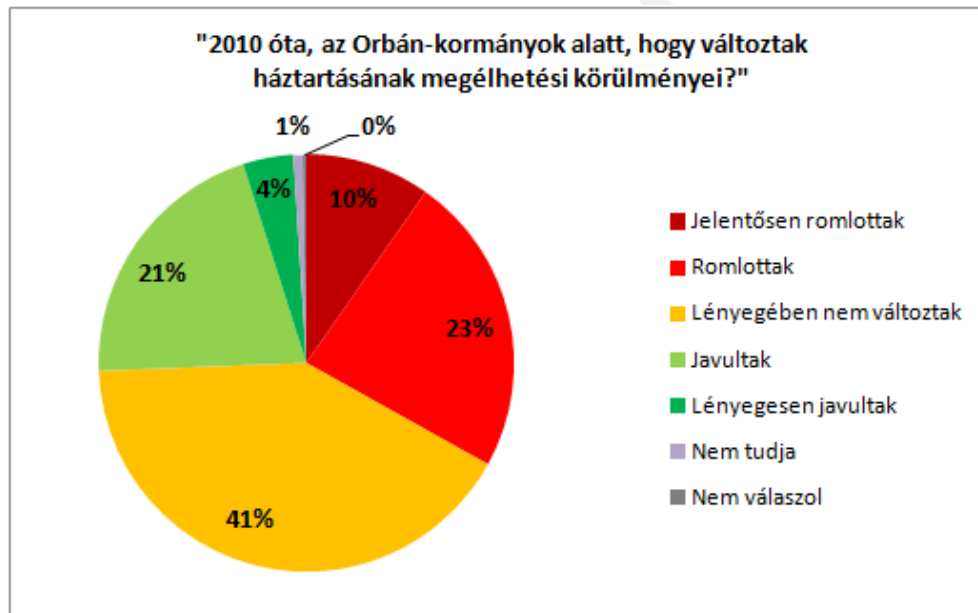


Az ország állapotával való elégedettség/elégedetlenség mértékéhez képest pozitívabb a kormányzás megítélése, noha az elégedetlenek összesített aránya így is relatív többséget alkot (43%). A második és harmadik Orbán-kormány tevékenységével az összes megkérdezett egynegyede elégedett, míg a köztes álláspontra („elégedett is, meg nem is”) helyezkedők aránya 31 százalékot tett ki. A kérdést megítélni nem tudók 1 százalékot képviselnek.

A kormány tevékenységének megítélése esetében is elmondható, hogy csupán a Fidesz-KDNP támogatóinak körében alkotnak (abszolút) többséget (együttesen 70 százalékot) az elégedettek. A kormánypártok szimpatizánsainak körében az elégedetlenek aránya elenyésző (mindössze 3%), s a köztes álláspontra helyezkedők („elégedett is, meg nem is”) aránya 27 százalékot tesz ki. Az ellenzéki pártok támogatóinak táborában kivétel nélkül abszolút többségben vannak az elégedetlenek (csakúgy, mint a saját bevallásuk szerint egy „jövő vasárnapi” országgyűlési választáson „biztosan nem szavazók” között), míg a pártpreferenciára vonatkozó kérdésben a

válaszadást megtagadók, illetve a pártpreferenciájukban bizonytalanok körében relatív többséget tesznek ki a 2010 óta regnáló kormányok tevékenységével elégedetlen válaszadók.

A háztartások megélhetési körülményeinek változása



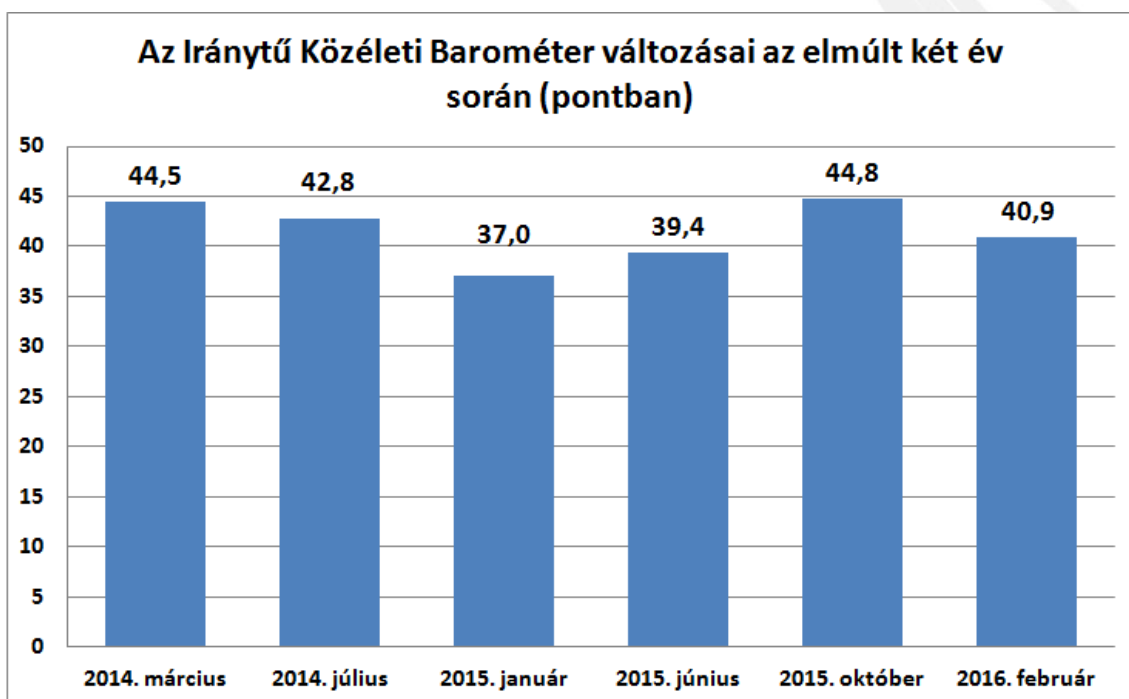
Az előző két kérdéshez (ország jelenlegi állapota, kormányzati teljesítmény megítélése) képest még kedvezőbb adatokat láthatunk a háztartások megélhetési körülményeinek változása tekintetében: a relatív többséget (41%) itt már azon válaszadók alkotják, akik szerint „lényegében nem változtak” a megélhetési körülmények 2010 óta (ez persze nem csak pozitív előjellel interpretálható). A 2010 óta negatív trendet észlelők az összes megkérdezett egyharmadát teszik ki, míg a pozitív változást tapasztalók az egynegyedét. A kérdést megítélni nem tudók aránya 1 százalék volt.

A saját háztartás megélhetési körülményeinek változása tekintetében elmondható, hogy a legkedvezőbbben a kormánypártok támogatói ítélik meg a helyzetet: körükben összesen 54% volt a javulást tapasztalók aránya, s csupán 6 százalékuk beszélt saját háztartása anyagi helyzetének romlásáról a 2010 óta eltelt időszakra vonatkozóan. A kormánypárti szavazók 38 százaléka nem tapasztalt lényeges változást e területen 2010 óta. Az ellenzéki erők valamelyikét támogatók esetében minden párt szimpatizánsainak körében jóval kedvezőtlenebb megítéléssel találkozhatunk. Leginkább az ún. baloldali pártok támogatói számoltak be a megélhetési körülmények romlásáról (a DK és az MSZP támogatói körében abszolút többséget alkotnak a negatív trendet megjelölő vélemények). A Jobbik szavazóinak 45 százaléka nem tapasztalt

lényeges változást háztartása megélhetési körülményeinek vonatkozásában a 2010 óta regnáló kormányzatok alatt, miközben negatív változásról összesen 37 százalékkal, javulásról pedig együttesen 19 százalékkal számolt be.

Iránytű Közéleti Barométer (IKB-index)

A fenti adatok tükrében kiszámoltuk az IKB-index jelenlegi állását, egyúttal felvázolva a korábbi méréseinkhez képesti trendváltozást.



Az Iránytű Közéleti Barométer értéke – melyet az ország jelenlegi állapotával való elégedettség, a 2010 óta fennálló Orbán-kormány tevékenységével való elégedettség és a megélhetési körülmények változásának megítélése kérdésekre adott válaszok alapján állítottunk össze – legutóbbi (2015. októberi) mérésünk óta negatív irányba mozdult el. Az egyes összetevők változását külön-külön is figyelembe véve elmondható, hogy legkevésbé (mínusz 1,2 pont) a háztartások megélhetési körülményeinek megítélése romlott, leginkább (mínusz 5,8 pont) a kormányzati teljesítmény megítélése, míg az ország jelenlegi állapotának megítélése estében szintén releváns mértékű (mínusz 4,6) romlás állapítható meg. Fontos ugyanakkor megállapítani, hogy korábbi méréseink sorába illesztve a most kapott adatokat, volt már mélyebben is az érték, s ennek tükrében nem állapítható meg átfogó elégedetlenség és bizalomvesztés a választópolgárok részéről.