

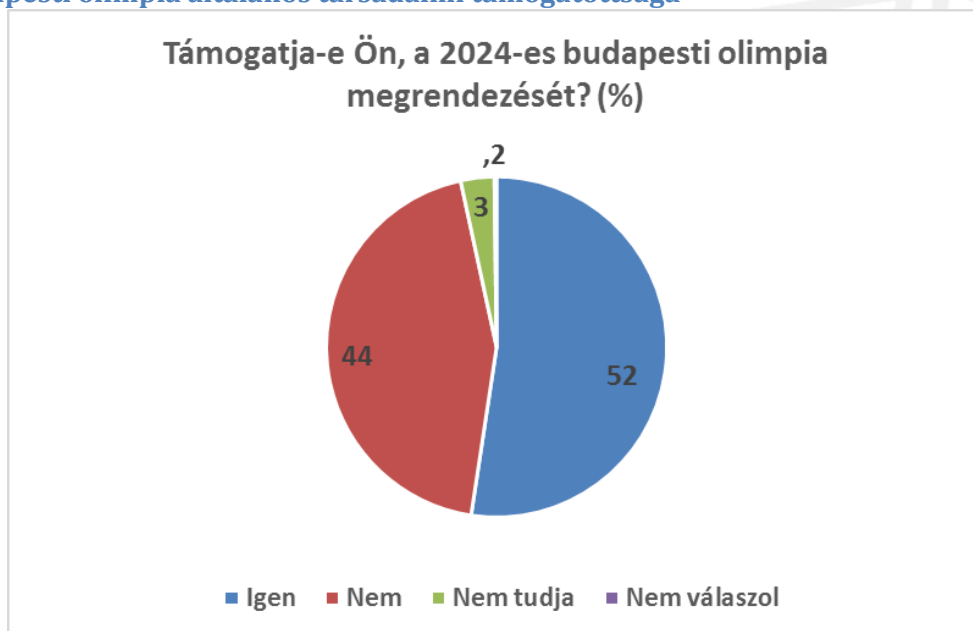
„Iránytű a budapesti olimpiához” – Az Iránytű Intézet októberi közvélemény-kutatásának eredményei

Módszertan

Kutatásunk ezerfős mintára épül. A feldolgozott adatok a megyei és fővárosi nem- és korösszetétel, a legmagasabb iskolai végzettség, valamint a településméret-kategóriák, a budapesti kerületek, illetve települések jogállása szerinti népességeloszlás alapján tükrözik a választókorú lakosság véleményét. A mobiltelefonszámok hívása október 14. és 26. között zajlott, az adatfelvételt CATI-módszerrel végeztük. Kutatásunk hibahatára a teljes népességre vonatkoztatott 50%-os adatra nézve (95%-os valószínűséggel) legfeljebb +/- 3,1%, azonban valószínűbb, hogy az értékek census értéktől való távolsága ettől kisebb. A hibahatár a teljes népességre vonatkoztatott 50%-nál kisebb, valamint 50%-nál nagyobb érték esetében is csökken.

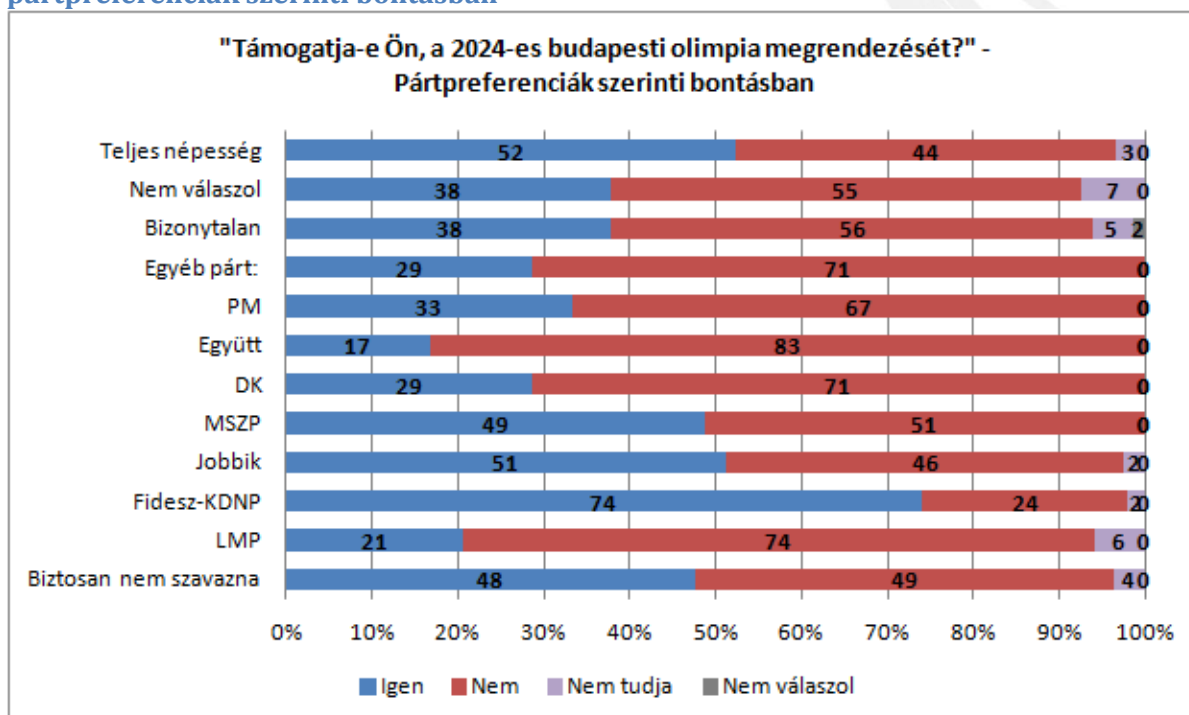
2024-es budapesti olimpia társadalmi támogatottsága

A budapesti olimpia általános társadalmi támogatottsága



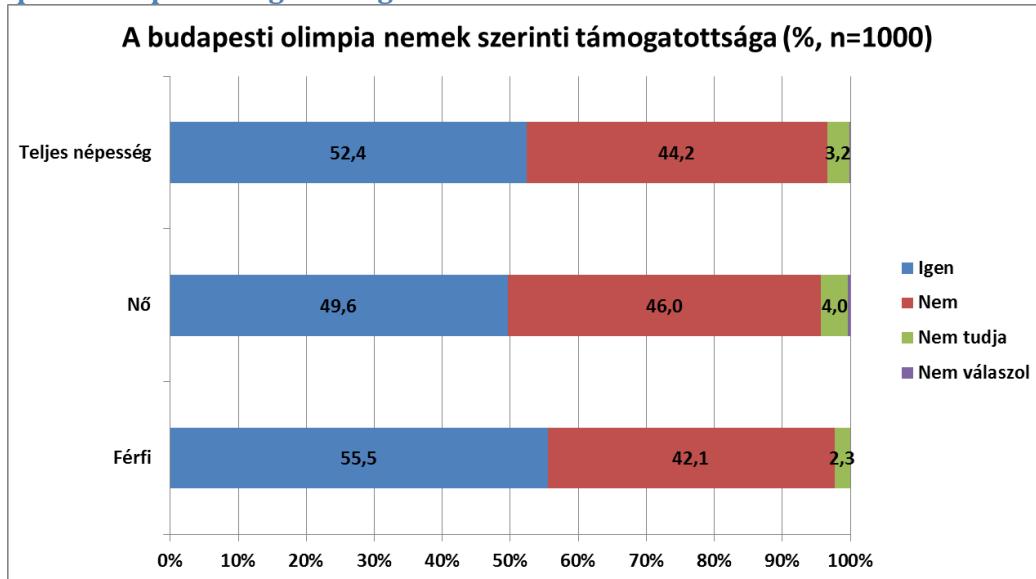
Általánosságban véve megállapítható, hogy a megkérdezettek többsége, méréseink szerint 52%-a támogatja a 2024-re tervezett budapesti olimpia megrendezését. A másik oldalon természetesen dominánsan jelen vannak az olimpiával „szembe helyezkedők”, ők a megkérdezettek 44%-át adják. A maradék több mint 3% pedig a bizonytalan válaszadókat hívatott reprezentálni.

A 2024-es budapesti olimpia megrendezésének társadalmi támogatottsága – pártpreferenciák szerinti bontásban



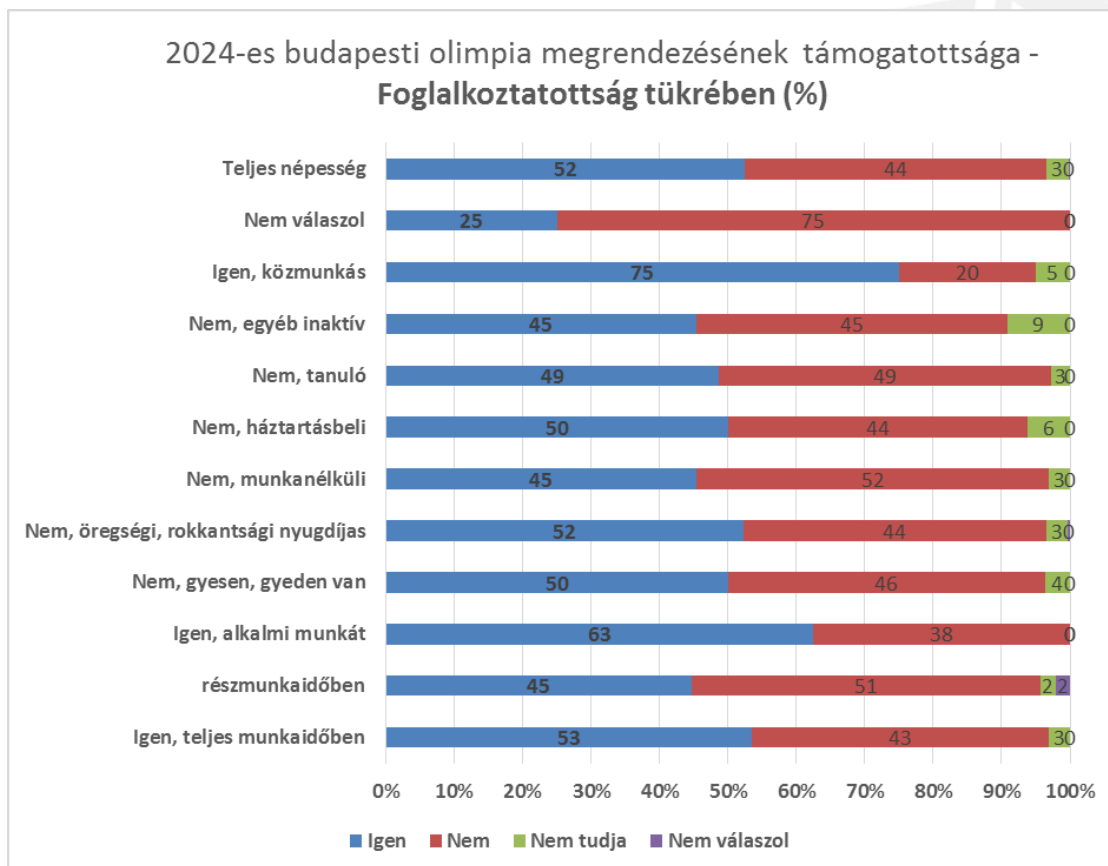
Leginkább a Fidesz-KDNP hívei támogatnák egy budapesti olimpia rendezését (körükben közel háromnegyedes az olimpiarendezést igénylők aránya). A Jobbik szavazóinak 51 százaléka, az MSZP híveinek 49 százaléka támogatna egy ilyen kezdeményezést. Az LMP-seknek csupán egyötöde, a DK szavazóinak 29 százaléka ért egyet az olimpiarendezéssel. A saját bevallásuk szerint biztosan nem szavazók körében kiegyensúlyozott a támogató és ellenző vélemények aránya, míg a pártpreferenciájukban bizonytalanok és a pártpreferenciára vonatkozó kérdésben a válaszadást megtagadók között abszolút többségben (55-56%) vannak az olimpia rendezését ellenzők.

A budapesti olimpia támogatottsága nemek szerinti bontásban



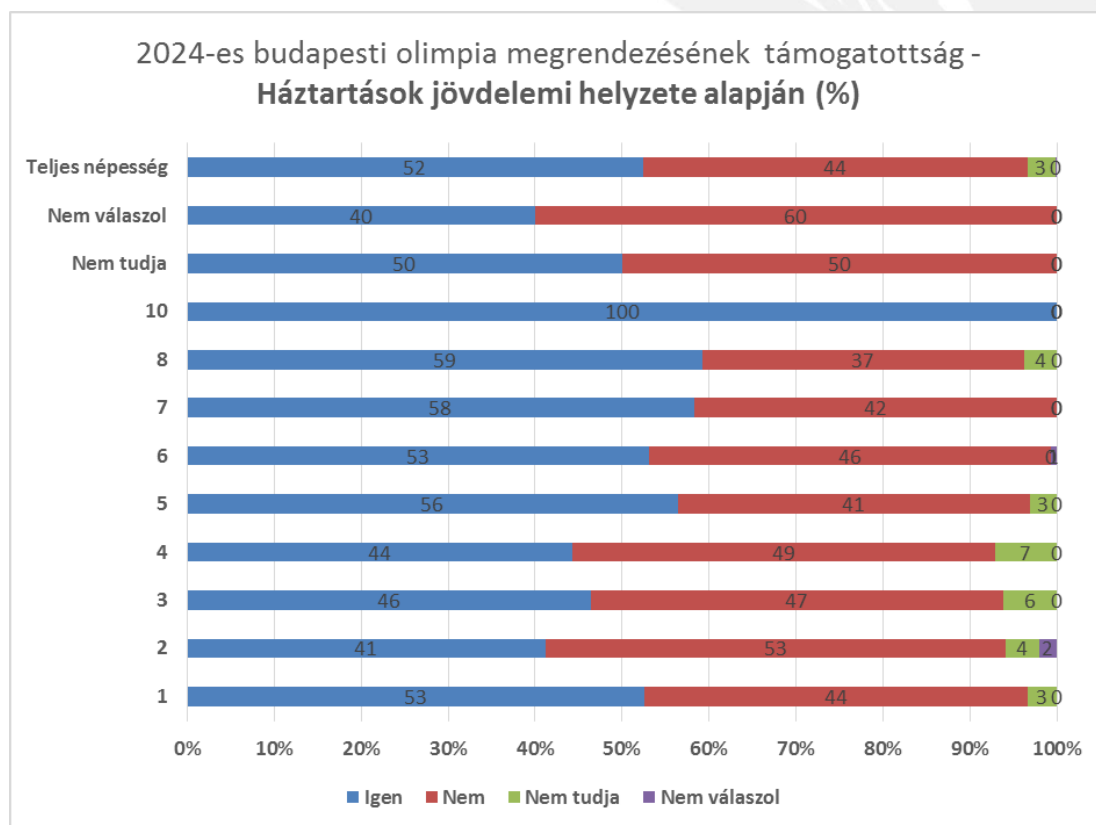
Az olimpia támogatói között relatíve sokan vannak a férfiak, míg a „nem támogatók” körében a hölgyek felülreprezentáltak. Továbbá megállapítható, hogy általában a hölgyek azok, akik bizonytalanok az olimpia támogatását illetően.

A budapesti olimpia támogatottsága munkaerőpiaci helyzet szerinti bontásban



A 2024-es budapesti olimpia megrendezésének támogatottságával kapcsolatban megállapítható, hogy a biztos válaszadók körében a teljes munkaidőben dolgozók 53%-a támogatják. Azonos csoportban az „olimpia ellenes” válaszadók száma 43%-ot éri el. További magas támogatottsági mutató jelenik meg az alkalmi munkából (63%), valamint a közmunkából élőkénél (75%). A legalacsonyabb támogatottság (45%) munkanélküliek között, valamint hasonló értékkel a részmunkaidőben dolgozók csoportjában figyelhető meg. Megállapítható, hogy bár a teljes népesség tükrében a „támogatás” nyert (52%), mégis 44%-ban megjelennek a támogatás-ellenes válaszok, valamint a 3 %-ot elérő bizonytalan válaszadók is. A nem válaszolók csoportjában tapasztalható a felmérés legnagyobb eltérése, ugyanis itt a nem támogatók száma kiemelkedő, 75 %-ot éri el, míg a támogatók csak 25 %-ot. Alapvetően azt láthatjuk, hogy függetlenül attól, hogy milyen munkalehetőségekkel rendelkező személyek a megkérdezettek, a „támogatottság” legalacsonyabb aránya is eléri a 45%-ot.

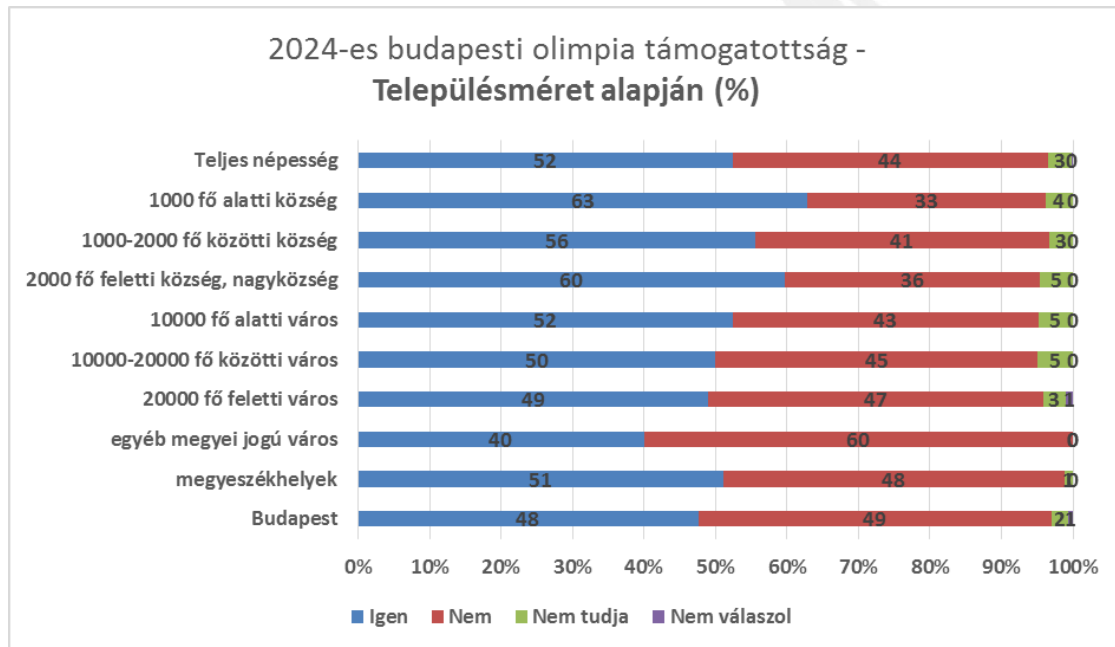
A budapesti olimpia támogatottsága szubjektív jövedelmi helyzet szerinti bontásban



A megkérdezettek jövedelmi helyzetét alapul véve megállapítható, hogy a magasabb, jobb anyagi helyzetben lévő válaszadók esetében az olimpia támogatottság is egyre magasabb. Jövedelmi helyzetet kifejező skála 0-tól 5-ig terjedő intervallumában szinte minden kategóriában lecsökken az olimpia támogatottság, kivéve két csoportot. A kivétel a magukat „átlagos” anyagi helyzetbe

sorolók, akik több mint 50%, valamint a magát legszegényebbnek „titulált” csoportban is 53%-os támogatottság mérhető.

A budapesti olimpia támogatottsága településméret szerinti bontásban



A biztos válaszadók körében megállapítható - két kategória kivételével-, hogy minél kisebb méretű egy település, annál jobban támogatja az olimpia megrendezését. A kivétel ezek közül a 2000 fő feletti község, valamint a megyeszékhelyek. (60% és 51%) Az olimpia támogatottságnak legmagasabb aránya 1000 fő alatti településeken (63%), míg a legalacsonyabb egyértelműen az „egyéb megyei jogú városokban” figyelhető meg. (40%) Három kategória tekintetében - mely település méretek 2000 főtől 20000 főig terjednek - viszonylag magasabb a bizonytalan válaszadók száma (5%).