



IRÁNYTŰ INTÉZET

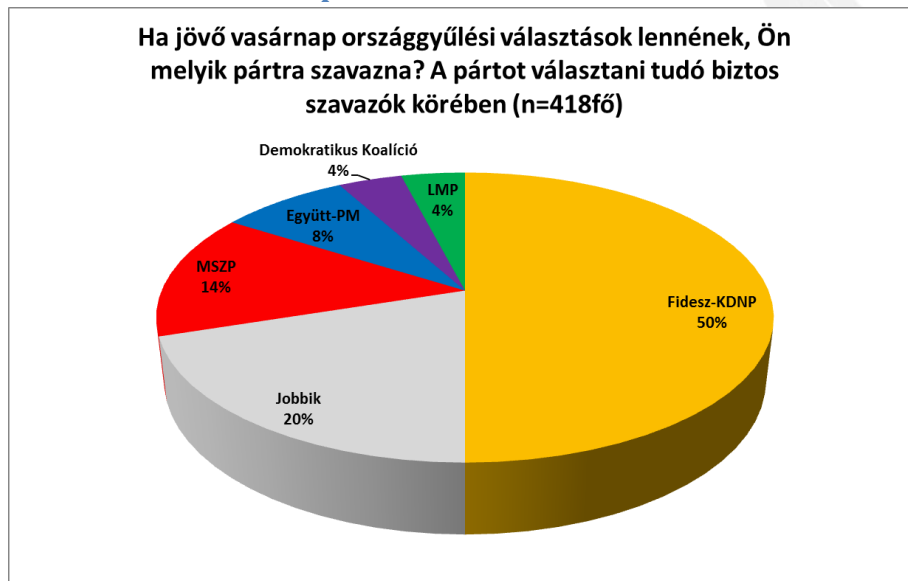
2014. január 22.

***„Iránytű a magyar politikához” – Az Iránytű Intézet
decemberi közvélemény-kutatásának eredményei***



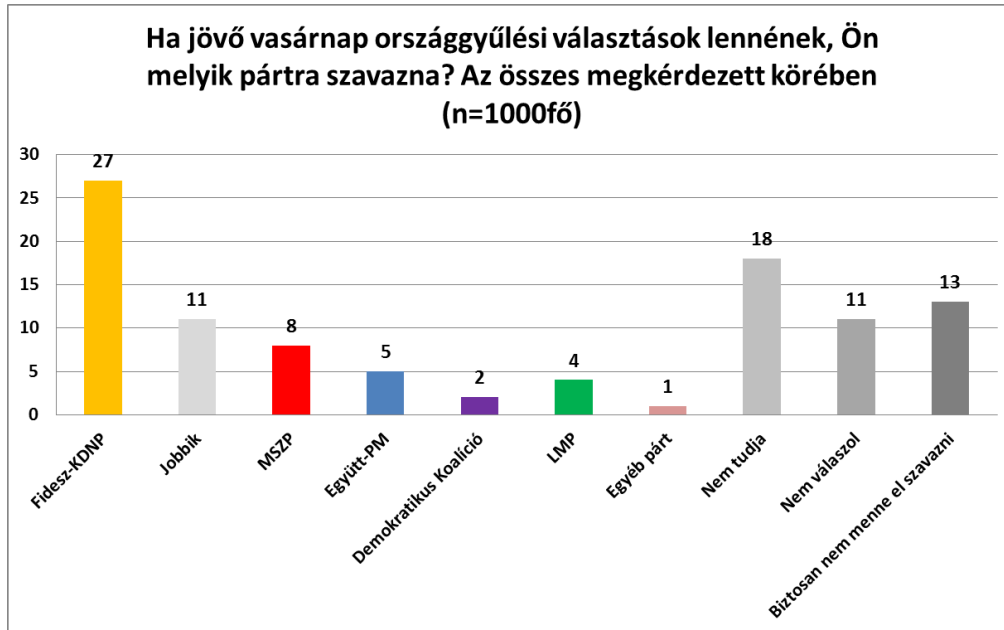
Kutatásunk országos, 1000 fős reprezentatív mintára épült, a feldolgozott adatok megyei nemi- és korösszetétel, illetve megyék szerinti iskolai végzettség alapján tükrözik a 18 év feletti magyar lakosság véleményét (3,2 százalékpontos hibahatárral). A mintatervezés bázisul a 2011. évi népszámlálás eredményei szolgáltak. A lemért mintában tapasztalható kisebb eltéréseket többszempontú súlyozással állítottuk be. Telefonszólásokunkat december 11-én kezdtük és 15-én zártuk le.

Pártpreferenciák a biztos szavazó pártválasztók körében



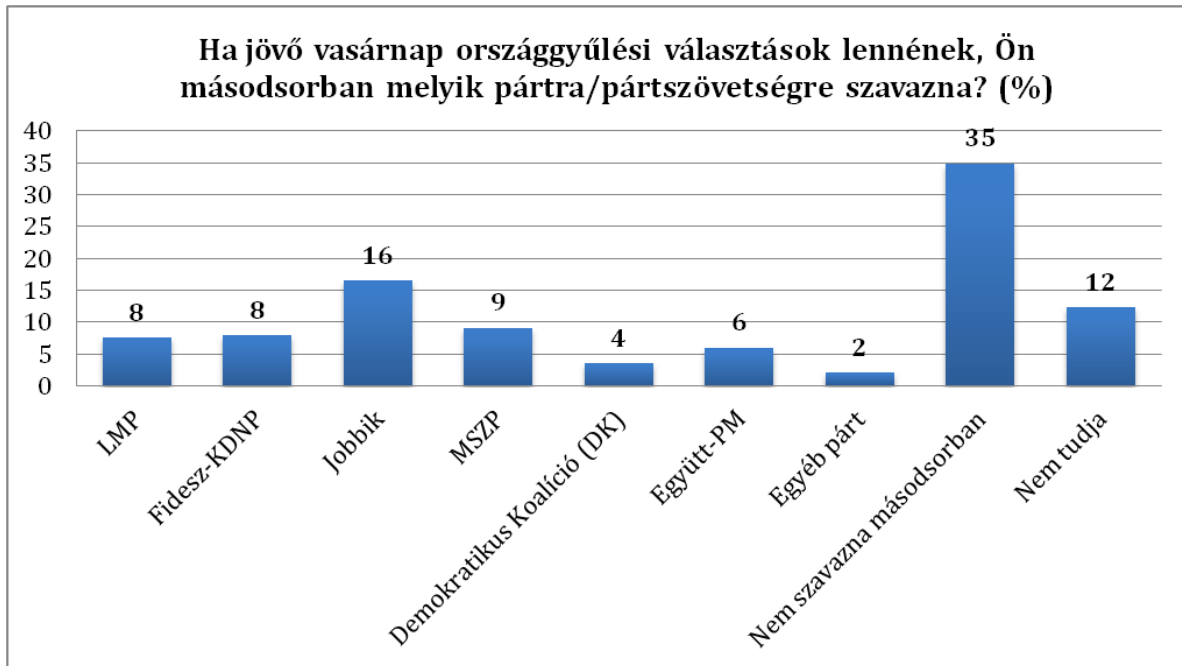
Négy hónappal ezelőtti mérésünkhöz képest lényegi átrendeződés nem figyelhető meg, mindössze hibahatáron belüli, legfeljebb egy százalékpontos mozgásokat tapasztaltunk. A Fidesz-KDNP masszívan vezet, második helyen a Jobbik áll. Egy széles, már a Demokratikus Koalícióval kiegészült baloldali összefogás is elégtelen a Fidesz-KDNP megszorítására, hiszen ösztámogatottságuk alig haladja meg a kormánypártok támogattságának felét. Az LMP a parlamenti bejutási küszöb közelében mérhető, országgyűlési képvisellete nem megjósolható. Az egyéb pártok támogatottsága alig kimutatható. A pártok támogatottsága az összes megkérdezett körében nagyjából a biztos szavazóknál mért arányokat követi.

Pártpreferenciák a teljes népesség körében



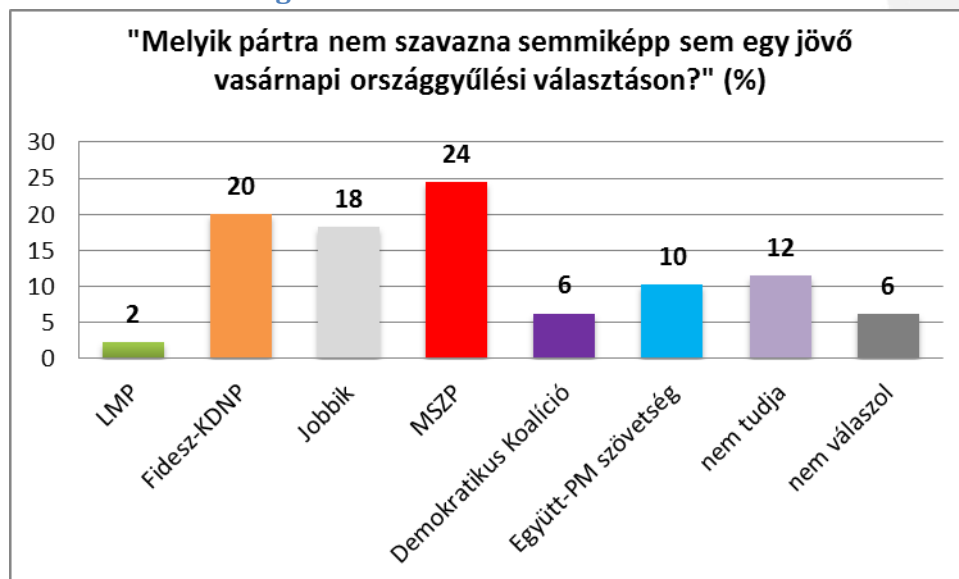
Érezhető az országgyűlési választás időpontjának közeledése egyes adatokon, élesedik a kampány. A választásoktól teljesen elzárkózók aránya mindössze 12-13% (augusztusban 15%), a bizonytalanok aránya szintén csökkent, most 18%, korábban 20-21% volt; a válaszmegtagadási arányunk – részben a megváltoztatott kérdezéstechnikának köszönhetően – 11-12%-ra zuhant. A teljes népesség és a pártot választani tudó biztos szavazók adatainak összevetésével megállapítható, hogy a DK és a Fidesz-KDNP szavazói némileg aktívabbak az átlagosnál, hiszen magasabb arányban járulnának eme pártok szimpatizánsai az urnák elé. Az LMP-t jelölők aktivitása lényegesen alacsonyabb az átlagnál, ez igazodik a korábbi trendekhez.

A szavazók másodlagos pártpreferenciája



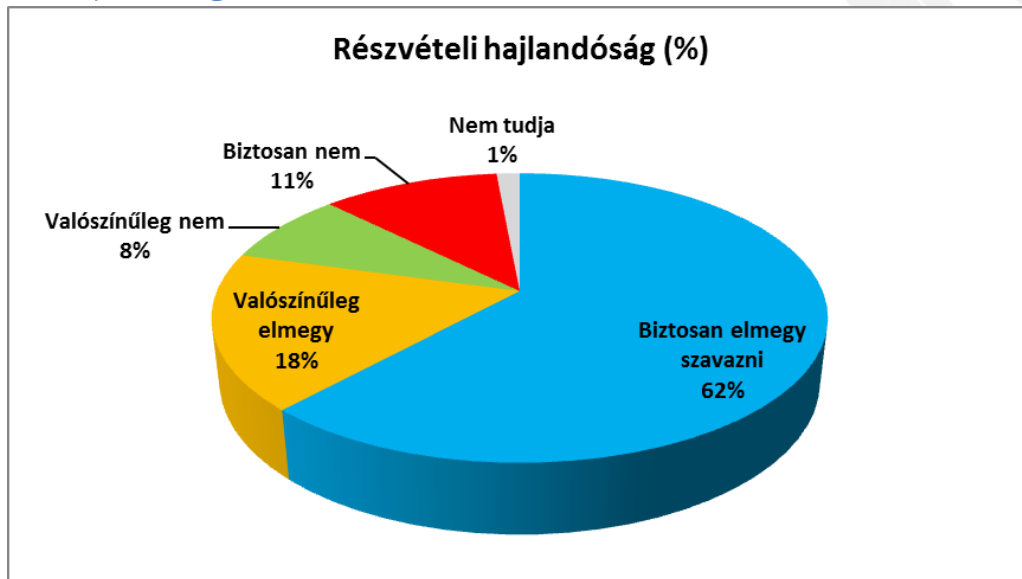
A pártpreferenciával rendelkező megkérdezettek többségének van másodpreferenciája, mindössze 35% válaszolta azt, hogy nem szavazna másodsorban. A pártok közül a Jobbik a legerősebb a másodpreferencia terén, majdnem kétszer annyi szimpatizánssal rendelkezik, mint a második helyen álló MSZP, de jelentős tartalékkal rendelkezik még az LMP és a Fidesz-KDNP is. Az MSZP-DK-Együtt-PM koalíció pártjait összesen ugyan a pártválasztók 19%-a jelölte meg másodpreferenciaként, ennek nagy része azonban vélhetően a baloldali összefogás egyéb erőitől, a saját blokkból származik.

Pártok abszolút elutasíthatósága



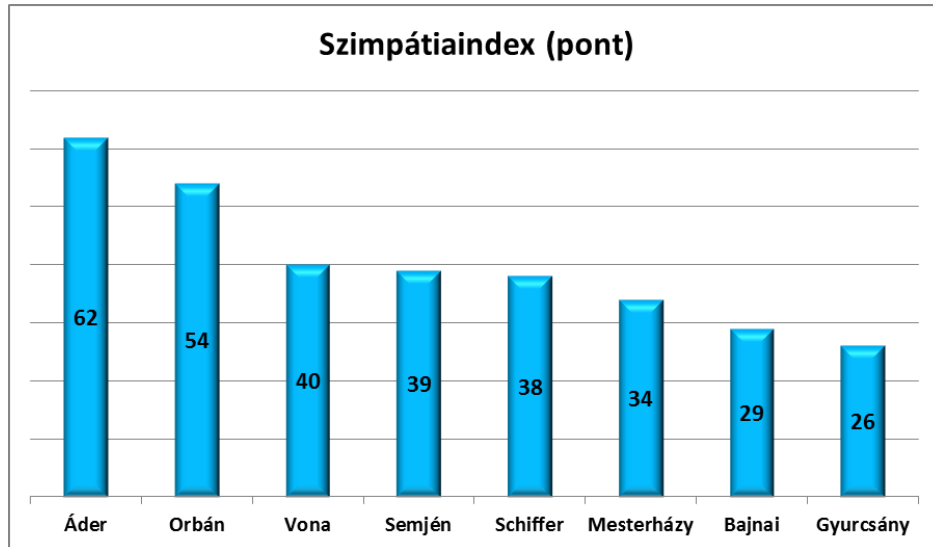
[Megjegyzés: A megkérdezettek csak egyetlen pártot jelölhettek meg.] A pártok abszolút elutasítottságának rangsorát az MSZP vezeti 24 százalékkal, majd a jelenlegi kormánypártok következnek 20 százalékkal, azután a Jobbik 18 százalékkal. Az Együtt2014-PM szövetséget a megkérdezettek 10 százaléka, a Demokratikus Koalíciót 6 százaléka, az LMP-t pedig 2 százaléka utasítja el leginkább. A bizonytalanok aránya 12%, a válaszadást megtagadóké 6% volt.

Részvételi hajlandóság

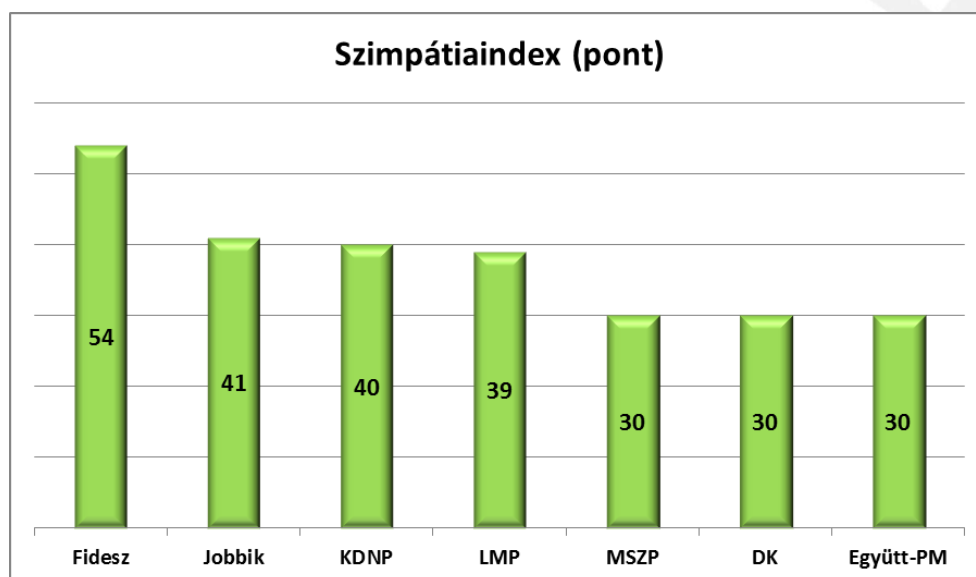


A választópolgárok 62%-a ígéri biztosra részvételét egy jövő vasárnapi országgyűlési választáson, 18%-a pedig valószínűleg elmenne szavazni. A megkérdezettek csupán 8%-a valószínűleg nem menne el, míg 11% biztosra ígéri távolmaradását. A részvételre vonatkozó kérdést a megkérdezettek csupán 1%-a nem tudta megítélni.

Szimpátiaindexek

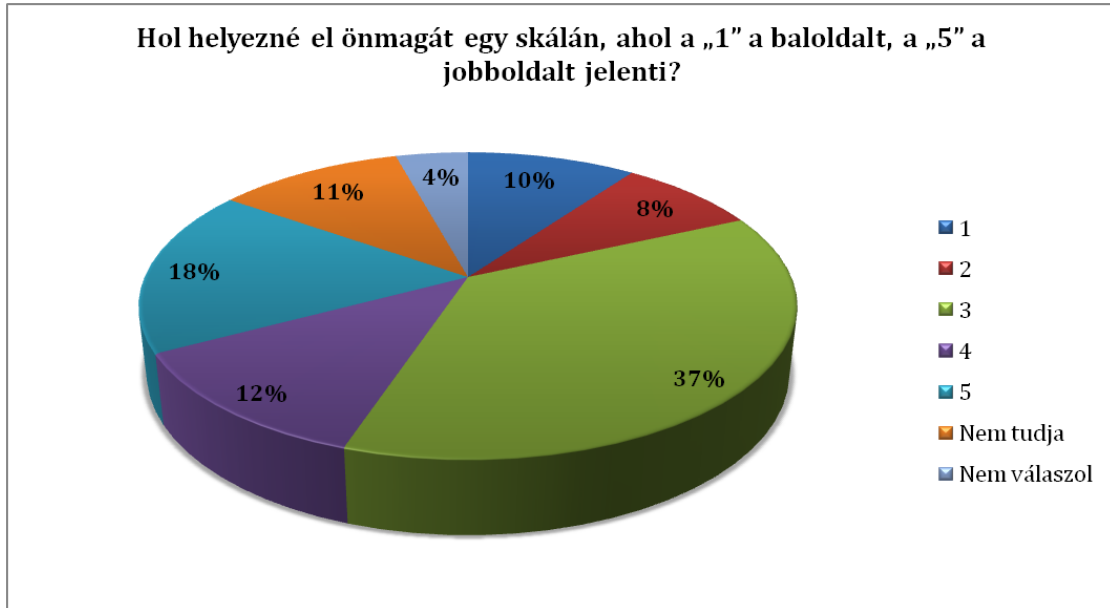


A pártelnökök, illetve a köztársasági elnök megítélésének rangsorát utóbbi, vagyis Áder János vezeti 62 ponttal. A 100-as szimpátia-skálán Orbán Viktor kormányfőt azon megkérdezettek, akik nem zárkoznak el teljes mértékben a választáson való részvételtől, 54 pontra értékelték, harmadik helyet pedig Vona Gábor foglalja el, 40 ponttal. Gyurcsány Ferenc, illetve Bajnai Gordon szimpátiaindexa a legalacsonyabb, 29, illetve 26 ponttal.



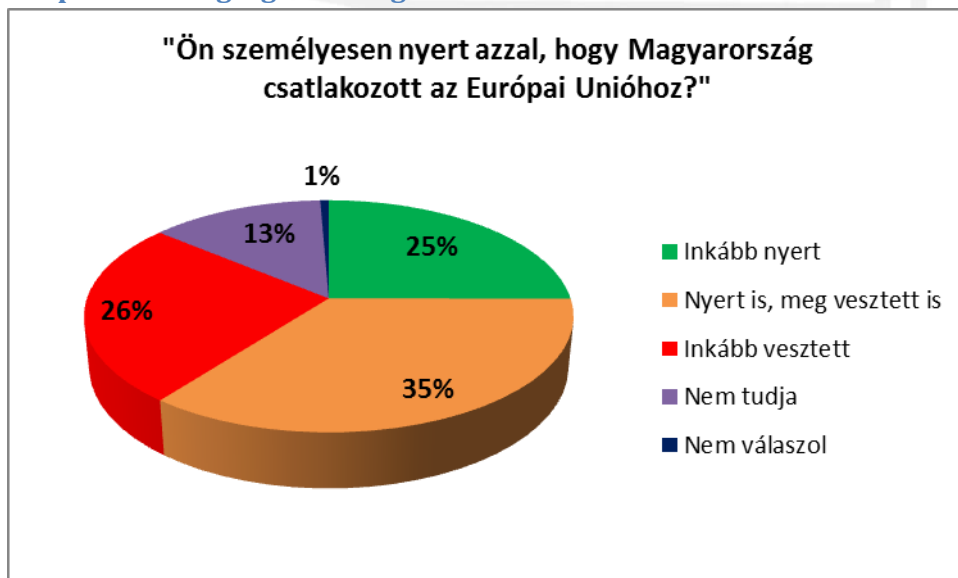
A pártok szimpátiaindexének rangsorát a Fidesz vezeti 54 ponttal, szintén azon választópolgárok körében, akik nem zárkoznak el a részvételtől. A választók második legszimpatikusabb pártnak a Jobbikot jelölték meg 41 ponttal, míg a KDNP 40 pontot ért el a szimpátiaskálán. Az LMP 39 pontját jelentősen lemaradva követik a baloldali összefogás főszereplői, az MSZP, a DK, valamint az Együtt-PM, 30-30 ponttal.

A választók elhelyezkedése a bal-jobb skálán



A megkérdezettek relatív többsége, 37%-a a centrum felé húz és nem sorolja magát sem jobboldalinak, sem baloldalinak. Az összes megkérdezettnek csupán 18%-a elkötelezett baloldali, ennél szignifikánsan többen vallják viszont jobboldalinak magukat, ez a csoport 30%-ot tesz ki. A bizonytalanok aránya is jelentős, 11% nem tudta elhelyezni önmagát a jobb-bal skálán.

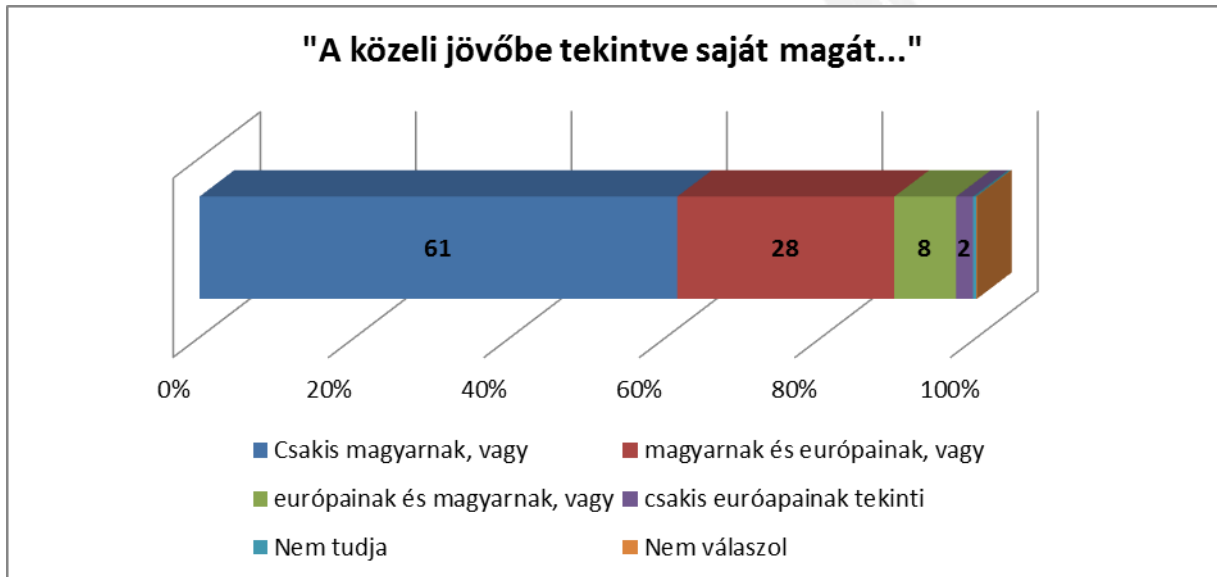
Hazánk Európai Unió tagságának megítélése



A megkérdezettek relatív többsége, bő egyharmada (35%) köztes álláspontra helyezkedett: „nyert is, meg veszített is” Magyarország EU-tagságával. A magukat inkább nyertesnek vallók tábora az összes megkérdezett egynegyedét tette ki, míg nagyjából hasonló arányban (26%)

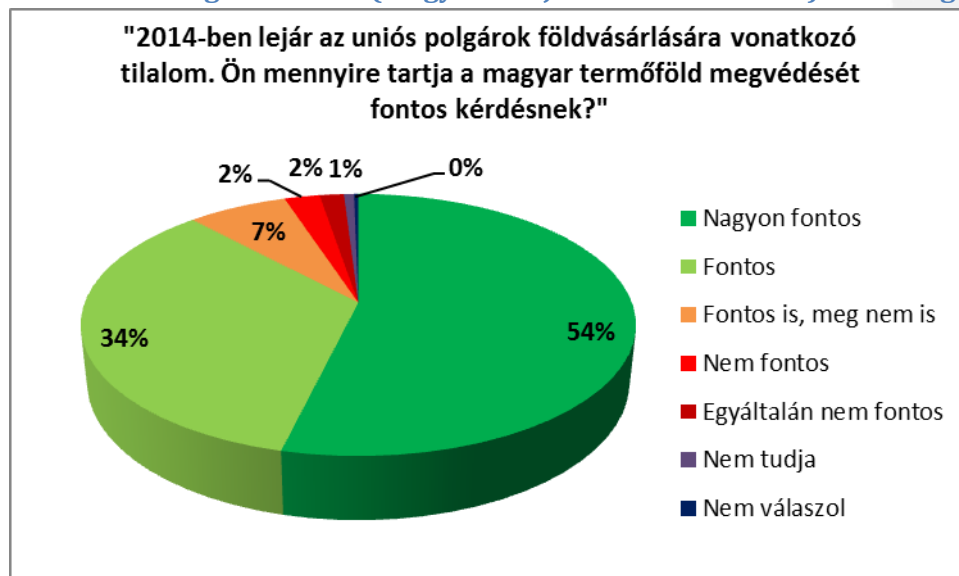
voltak azok, akik megítélésük szerint „inkább vesztek” az integrációval. A megkérdezettek 13 százaléka nem tudta megítélni a kérdést, további 1% pedig nem kívánt válaszolni.

Az európai identitás és a magyar nemzeti identitás kölcsönviszonya



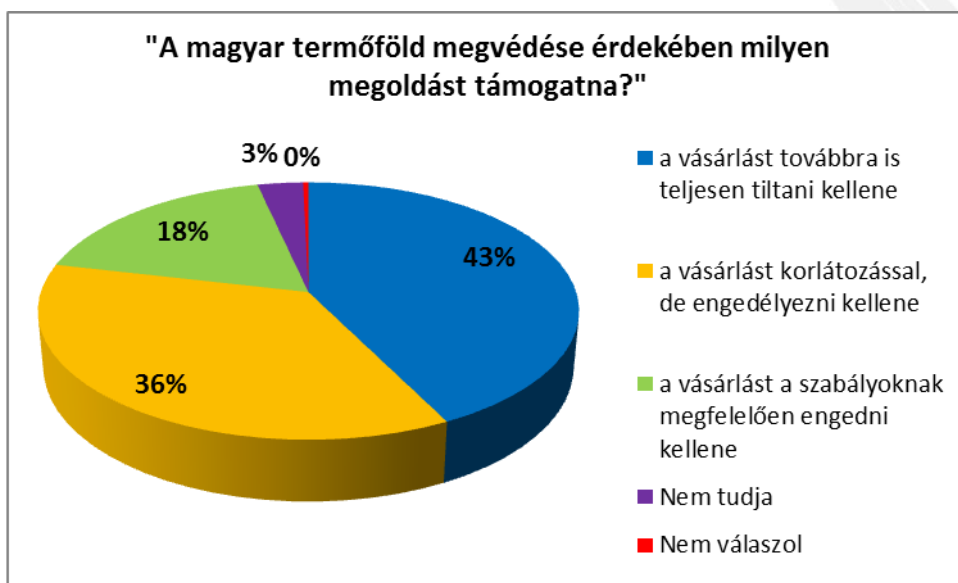
A megkérdezettek abszolút többségének (61%) válasza kizárólagos nemzeti identitásról tanúskodott, további 28% pedig elsősorban magyarnak, s csak utána európainak vallotta magát. A kollektív identitás szintjén a kizárólagos európaiságot a megkérdezettek csupán 2 százaléka választotta, további 8% pedig elsőként európaiként, s csak aztán magyarként határozza meg önmagát.

A magyar termőföld megvédésének (magyar tulajdonban tartásának) fontossága



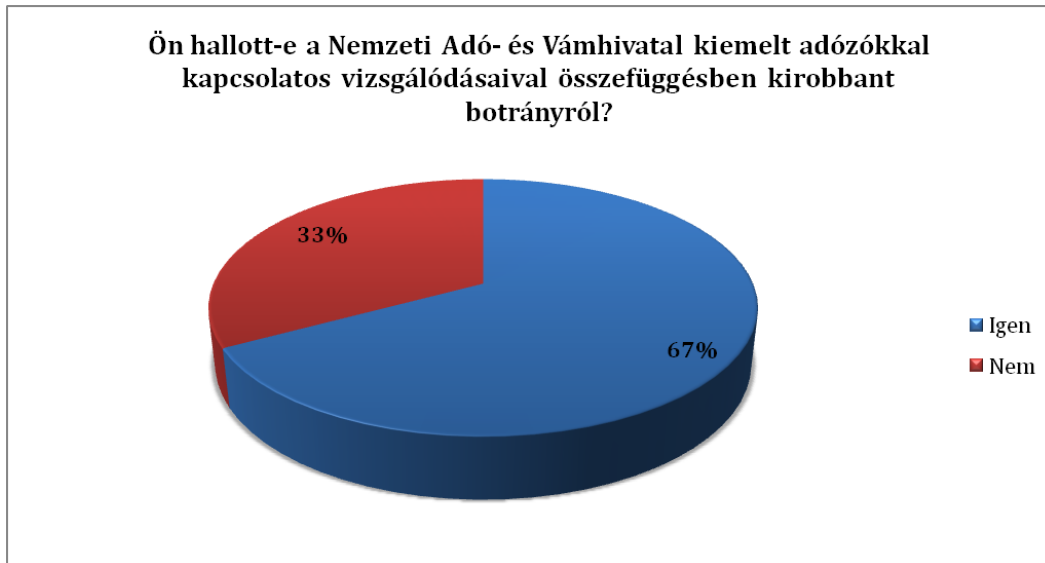
A magyar termőföld nemzeti tulajdonban tartását (földvédelem kérdése) a megkérdezettek abszolút többsége (54%) „nagyon fontos” kérdésnek, további bő egyharmada (34%) pedig „fontos” kérdésnek tartja. Köztes álláspontra („fontos is, meg nem is”) a megkérdezettek 7 százaléka helyezkedett, míg 2-2 százalékos arányt képviselnek azok, akik szerint „nem fontos”, illetve „egyáltalán nem fontos” ez a kérdés. Mindösszesen 1% volt a kérdést megítélni nem tudók aránya.

A termőföld vásárlására vonatkozó korlátozások

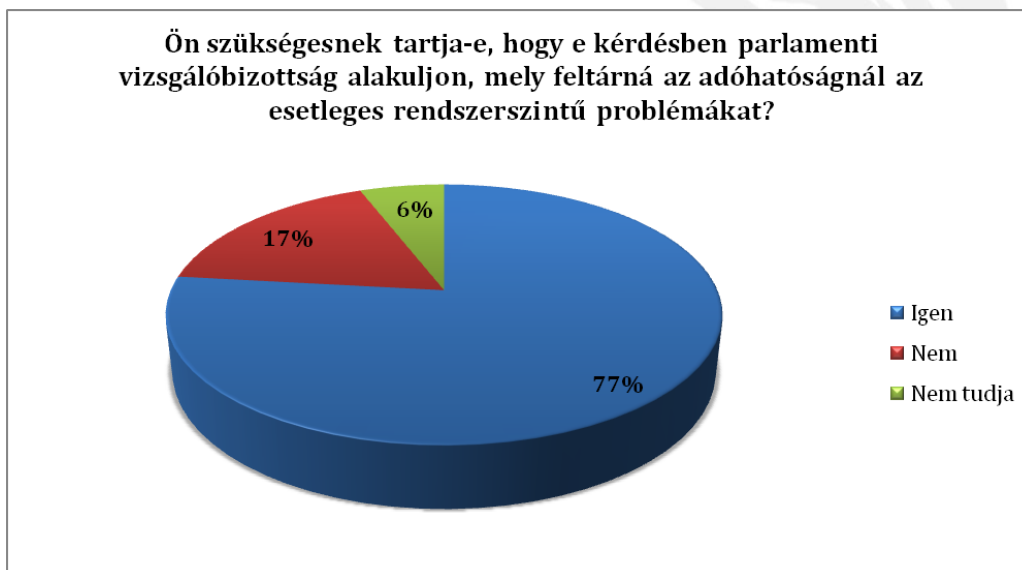


A megkérdezettek relatív többsége (43%) a földmoratórium lejártja után is teljesen tiltaná a külföldiek termőföldvásárlását. Az összes megkérdezett bő egyharmada (36%) a vásárlást szigorú szabályok mellett, de engedélyezné, míg a liberalizálás mellett 18% foglalt állást. A bizonytalanok aránya 3% volt.

A NAV botrány társadalmi megítélése

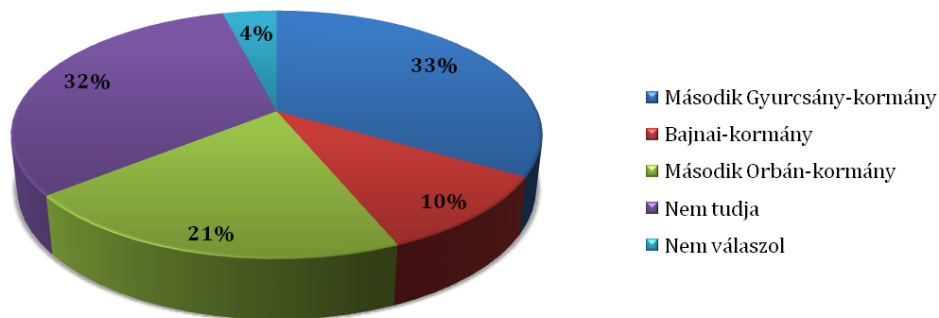


A Nemzeti Adó- és Vámhivatallal kapcsolatos botrány a magyarok nagy része előtt ismert téma, a megkérdezettek kétharmada nyilatkozott úgy, hogy már hallott erről az ügyről.



Az is egyértelműen kijelenthető, hogy a lakosság nagy része számára aggasztó az ügy: azok, akik már hallottak a botrányról, 77%-os arányban szükségesnek tartják, hogy egy parlamenti vizsgálóbizottság alakuljon, mely feltárná az esetleges rendszerszintű problémákat. Mindössze 17% mondja azt, hogy ez nem szükséges. A választók politikával szembeni bizalmatlanságát figyelembe véve feltételezhető, hogy ebben a 17%-ban is vannak olyanok, akik csak azért nem tartják szükségesnek vizsgálóbizottság felállítását, mert nem hisznek abban, hogy egy ilyen bizottság eredményes lenne a visszaélések feltárásában.

Az ügy kiobbantója, a NAV korábbi munkatársa, Horváth András egy 2007 óta súlyosbodó problémáról beszél. Ha a vádak igaznak bizonyulnak, Ön szerint mely kormányokat terheli a legnagyobb politikai felelősség?



A megkérdezettek harmada szerint a második Gyurcsány-kormányt terheli a legnagyobb politikai felelősség a NAV körüli problémákért. Ha azokat is figyelembe vesszük, akik szerint a Bajnai-kormányt terheli a legnagyobb felelősség, akkor kiderül, hogy a megkérdezettek majdnem fele szerint leginkább a baloldali kormányok felelősek a problémákért. A válaszadók mintegy ötöde (21%) viszont a második Orbán-kormányt teszi elsősorban felelőssé a botrányért.