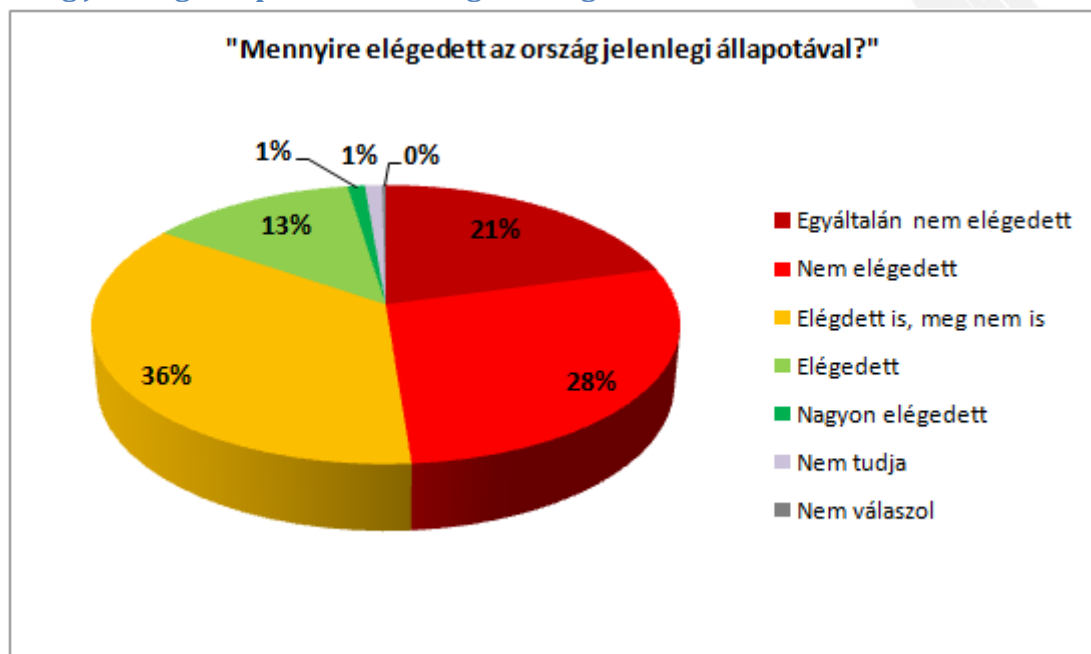


Az Iránytű Intézet közvélemény-kutatása – Veszprém megye 3. számú OEVK

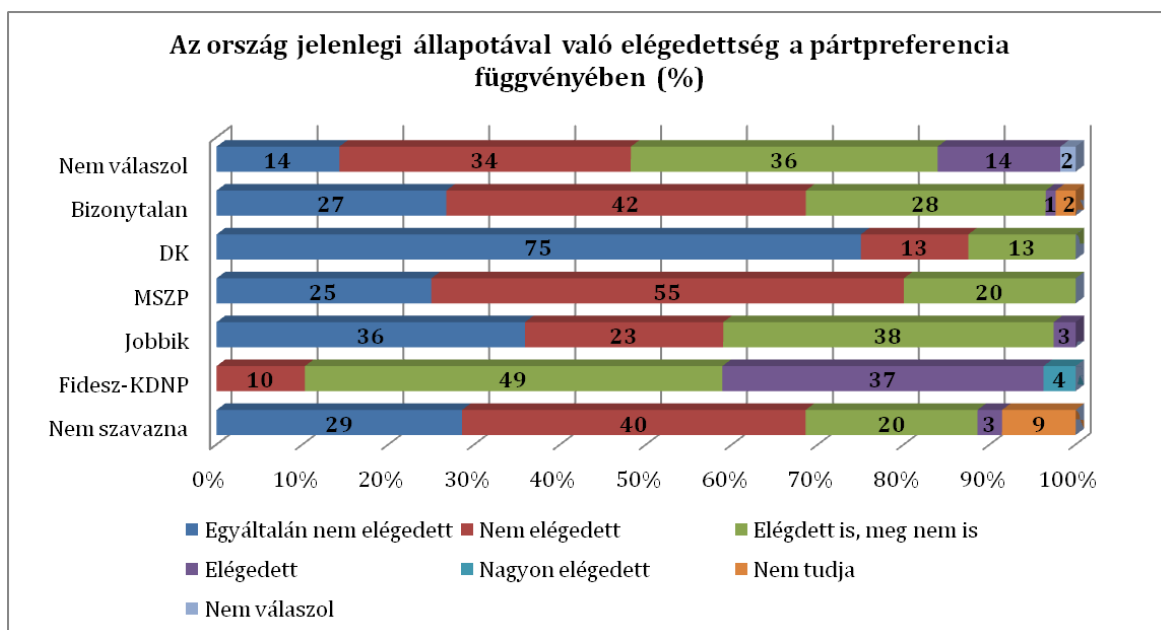
Közvélemény-kutatásunk telefonos lekérdezéssel (CATI), a reprezentativitás kritériumainak (településszerkezet, nemi- és korösszetétel, iskolai végzettség) megfelelő módszertannal készült. A minta nagysága: 400 fő. Az 1000fő alatti aprófalvak igen magas száma miatt randomgenerátorral választottunk ki 14 darab települést, melyek állandó felnőtt népességük kategórián belüli arányának megfelelően reprezentálják a választókerület aprófalvait.

Elégedettségi indexek alakulása

Az ország jelenlegi állapotával való elégedettség

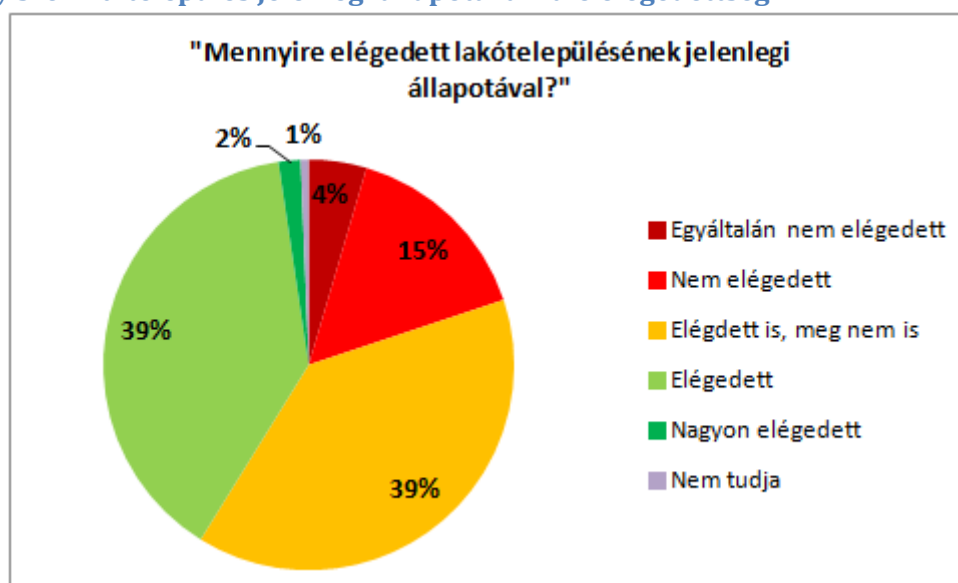


A megkérdezettek csaknem fele (49%) elégedetlen az ország jelenlegi állapotával (az összes megkérdezett egyötöde „egyáltalán nem elégedett”), míg az elégedettek együttes aránya csupán 14% volt. A köztes álláspontra („elégedett is, meg nem is”) helyezkedők aránya 36 százalék volt. Az összes megkérdezett 1 százaléka nem tudott állást foglalni a kérdésben.

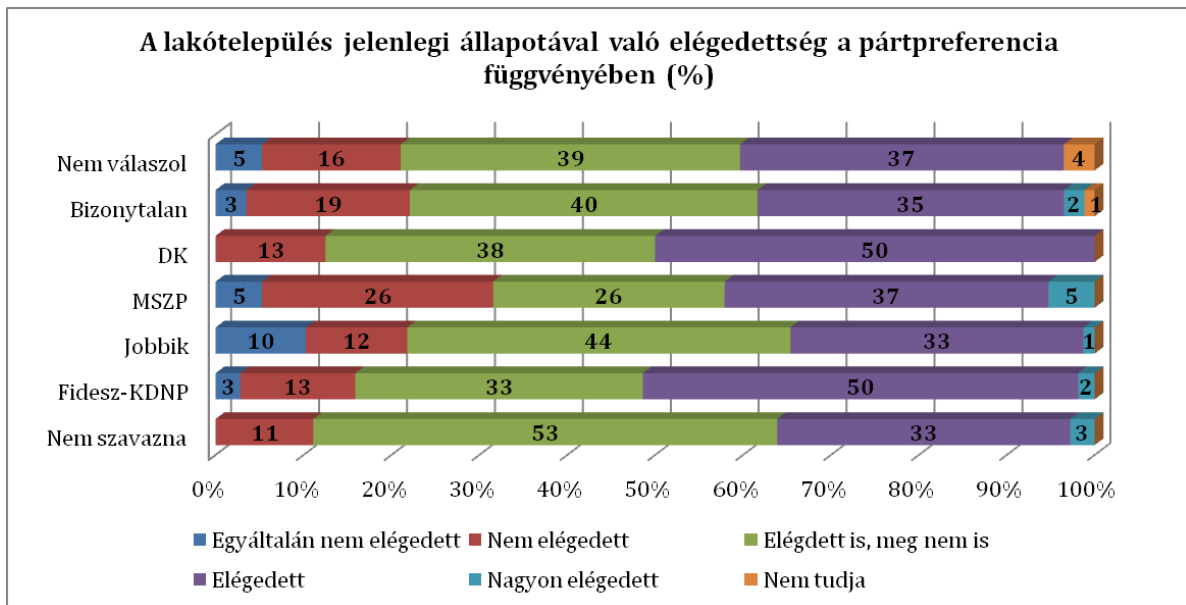


A Fidesz szavazóinak fele elégedett is a kormány munkájával, meg nem is. További 41% elégedett vagy nagyon elégedett, és csak minden tizedik Fideszes elégedetlen. A többi választói csoportban viszont az elégedetlenek alkotják a többséget. A baloldali szavazóknál szinte csak elégedetlent és nagyon elégedetlent találunk, míg a Jobbik szavazóknál jelentős (38%) azoknak az aránya is, akik elégedettek is, meg nem is. A pártpreferenciájukat eltitkolók között jó eséllyel számottevő arányban vannak Fidesz szavazók, ugyanis a nem Fideszes szavazói csoportok között az ő véleményük hasonlít leginkább a Fideszes szavazókéra, ami valószínűleg a rejtőzködő Fidesz szavazók jelenlétének tudható be.

A lakhely szerinti település jelenlegi állapotával való elégedettség

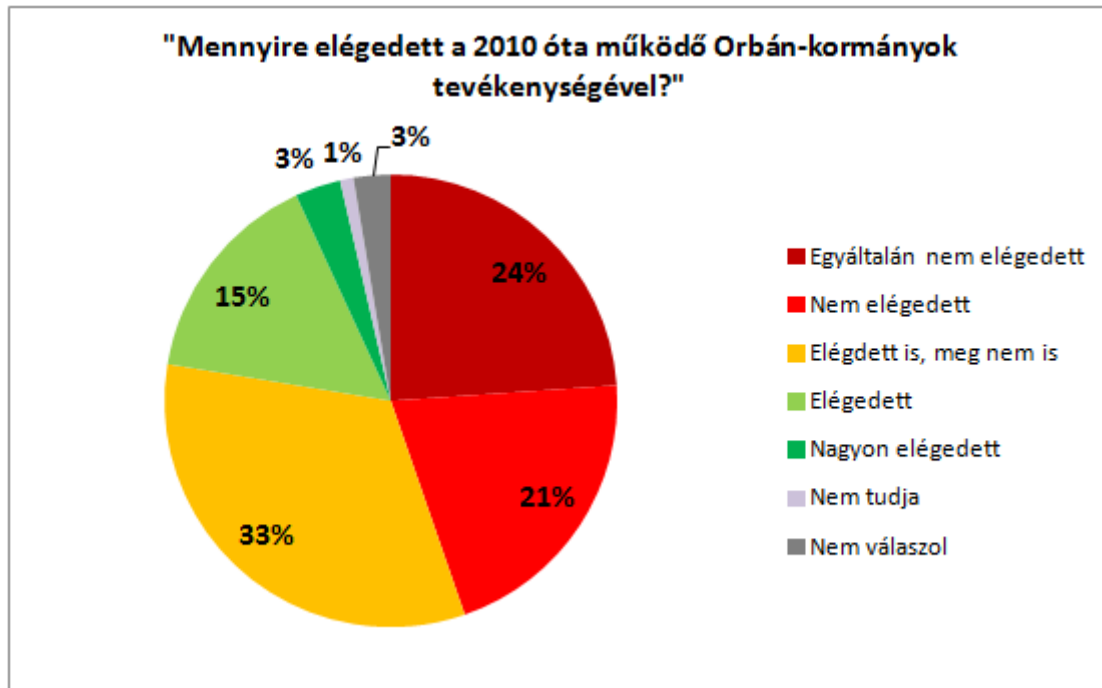


A megkérdezettek közel egyötöde (19%) elégedetlen a lakótelepülése jelenlegi állapotával, míg az elégedettek együttes aránya 41% (igaz, ebből csak 2% a „nagyon elégedett” válaszadók aránya). A köztes álláspontra („elégedett is, meg nem is”) helyezkedők aránya 39% volt. Az összes megkérdezett 1 százaléka nem tudta megítélni a kérdést. Miként láthatjuk, a választók pozitívabban ítélik meg szűkebb lakókörnyezetük állapotát, mint az ország helyzetét.

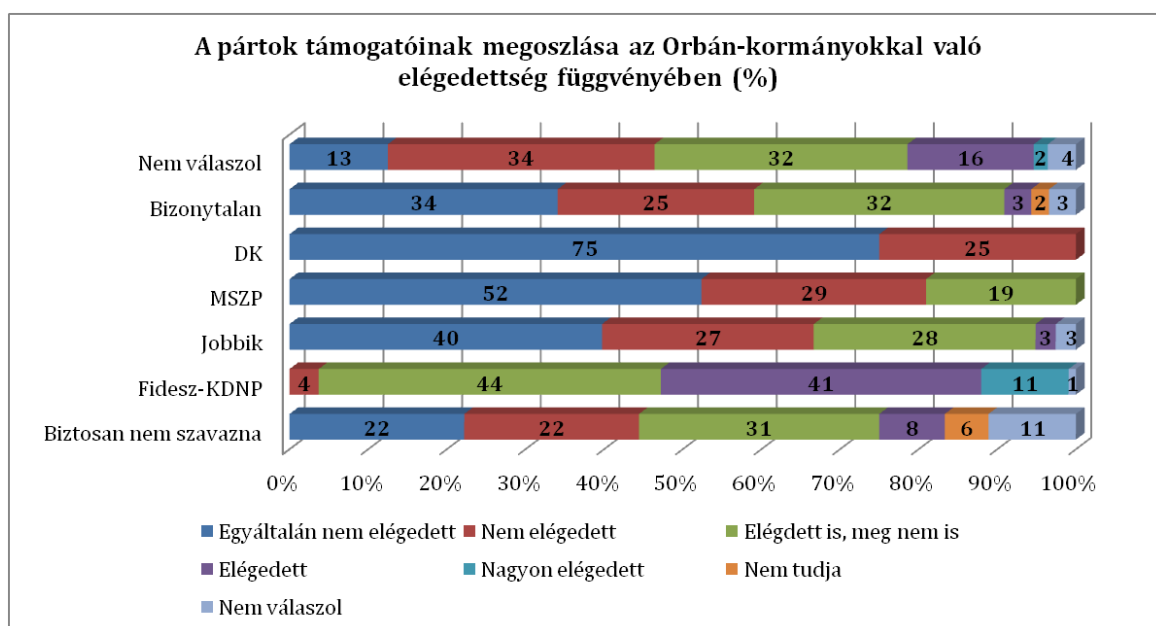


A választókerület lakói pártpreferenciától függetlenül meglehetősen elégedettek a lakóhelyük állapotával. Az MSZP és a Jobbik szavazói valamivel elégedetlenebbek, de még körükben is csak a szavazók harmada-negyede elégedetlen vagy nagyon elégedetlen a lakókörnyezete állapotával.

A kormány tevékenységével való elégedettség

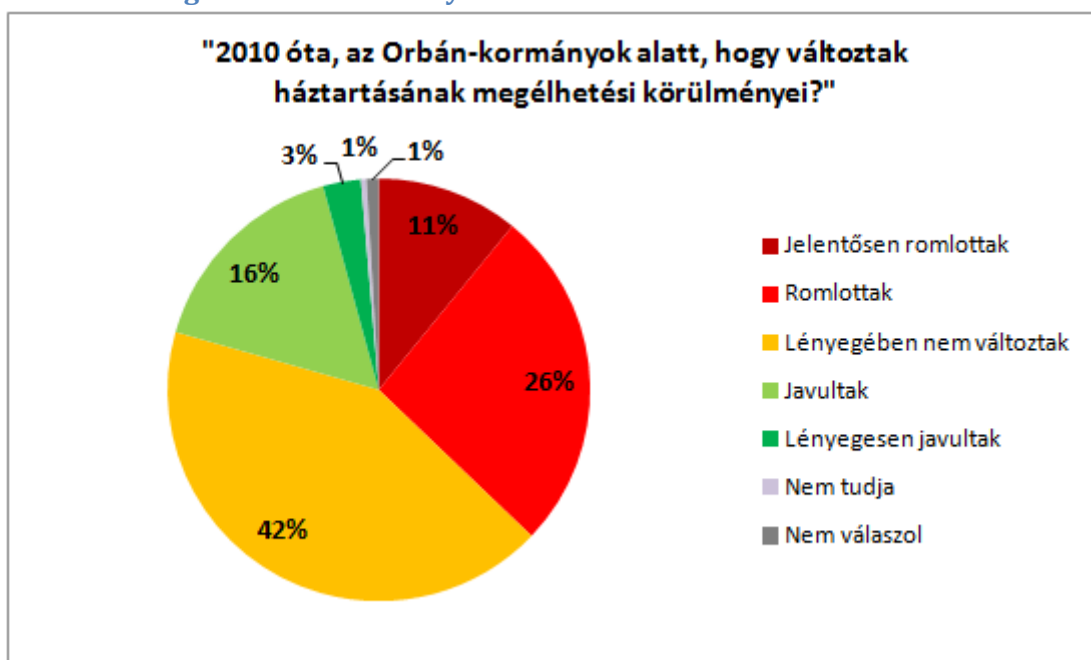


A megkérdezettek alig egyötöde (18%) elégedett a második, illetve a harmadik Orbán-kormány eddigi tevékenységével (3% a „nagyon elégedett” válaszadók aránya, 15% pedig az „elégedettek”), míg az elégedetlenek együttes aránya 45 százalékot tesz ki (24% „egyáltalán nem elégedett”, 21% pedig „nem elégedett”). Az összes megkérdezett közel egyharmada (33%) helyezkedett köztes álláspontra („elégedett is, meg nem is”). A megkérdezettek 1 százaléka nem tudott állást foglalni a kérdésben, 3 százaléka pedig megtagadta a válaszadást.

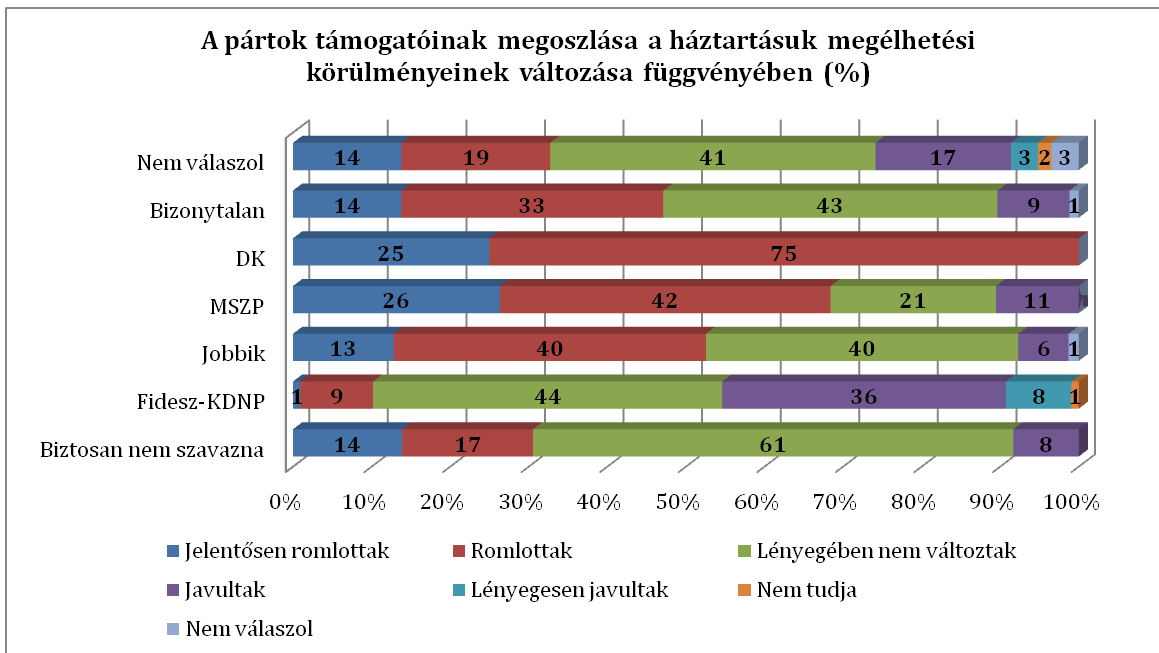


A Fidesz-KDNP szavazóinak abszolút többsége elégedett vagy nagyon elégedett az Orbán-kormányok munkájával, bár jelentős (44%) azoknak az aránya is, akik kritikusan állnak a kormányhoz: elégedettek is vele, meg nem is. A többi párt szavazóinak abszolút többsége viszont elégedetlen a kormány munkájával, az MSZP-s és DK-s szavazók körében pedig az abszolút többség egyáltalán nem elégedett. A bizonytalanok, pártpreferenciájukat eltitkolók és nem szavazók között is az elégedetlenek alkotják a többséget, bár ezek a csoportok az ellenzékieknél kevésbé elutasítóak.

A háztartások megélhetési körülményeinek változása

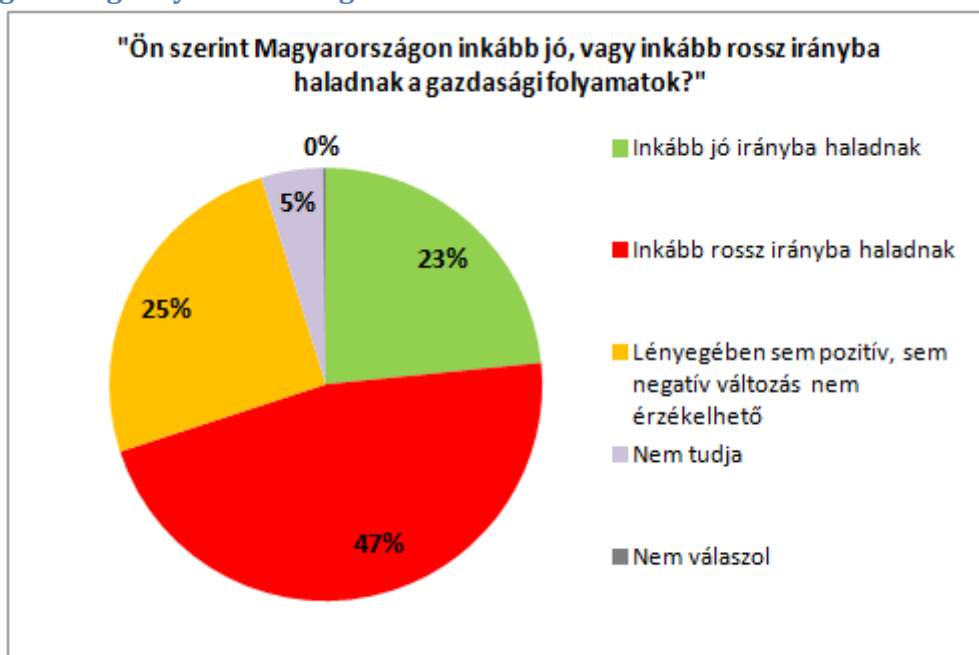


A megkérdezettek 37 százaléka tapasztalta háztartása megélhetési körülményeinek romlását 2010 óta, a második és a harmadik Orbán-kormány regnálása alatt. Javulásról a megkérdezettek alig egyötöde (19%) szólt. 42 százalékos arányt képvisel azon válaszadók csoportja, akik nem tapasztaltak lényegi változást a vizsgált kérdésben az adott időintervallumban. A kérdést megítélni nem tudók, illetve a válaszadást megtagadók aránya 1-1% volt.

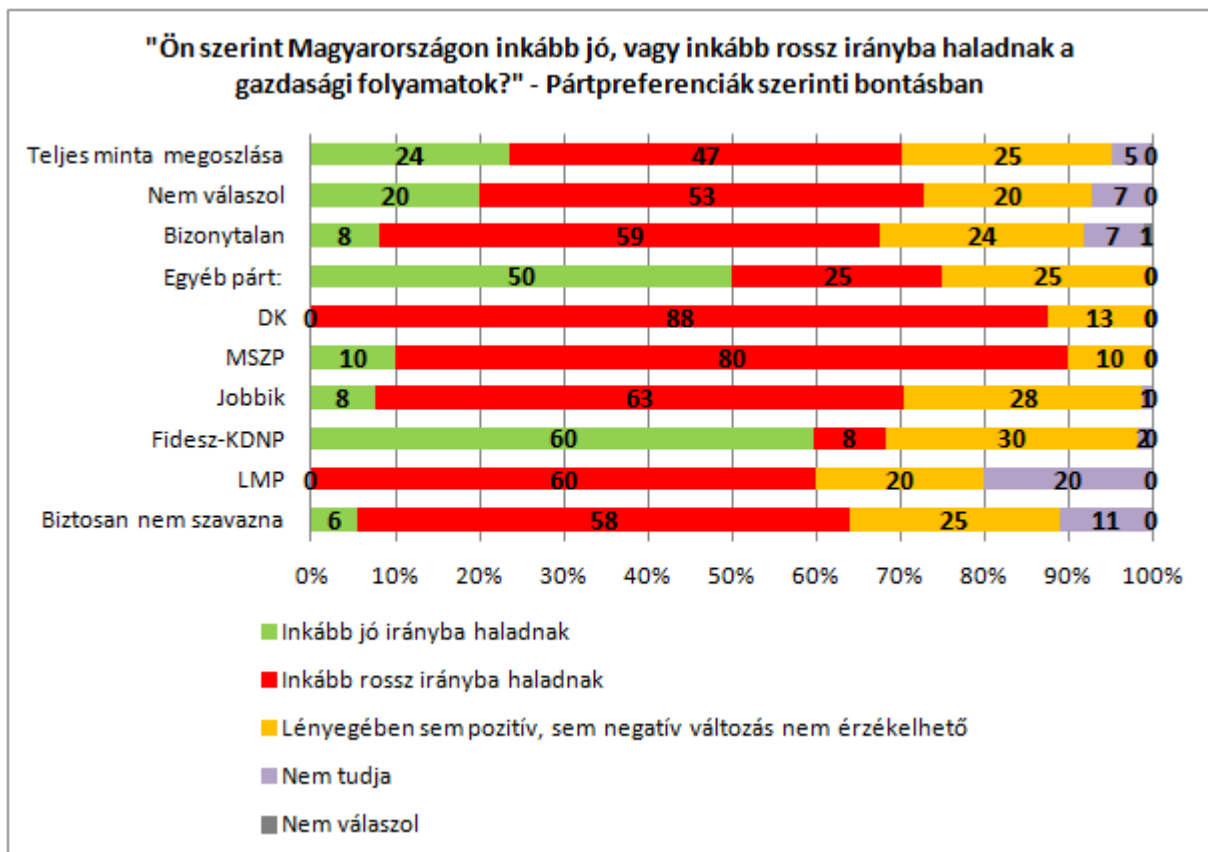


Az ellenzéki szavazók abszolút többsége a megélhetési körülményeinek valamilyen mértékű romlásáról számolt be, olyanok pedig alig voltak, akik javulást éreztek. A Fidesz szavazótáborában is találtunk olyat, akinek romlottak a megélhetési körülményei, ráadásul még a Fidesznél sincsenek egyértelmű többségben azok, akiknek a helyzete javult vagy lényegesen javult.

A hazai gazdasági folyamatok megítélése

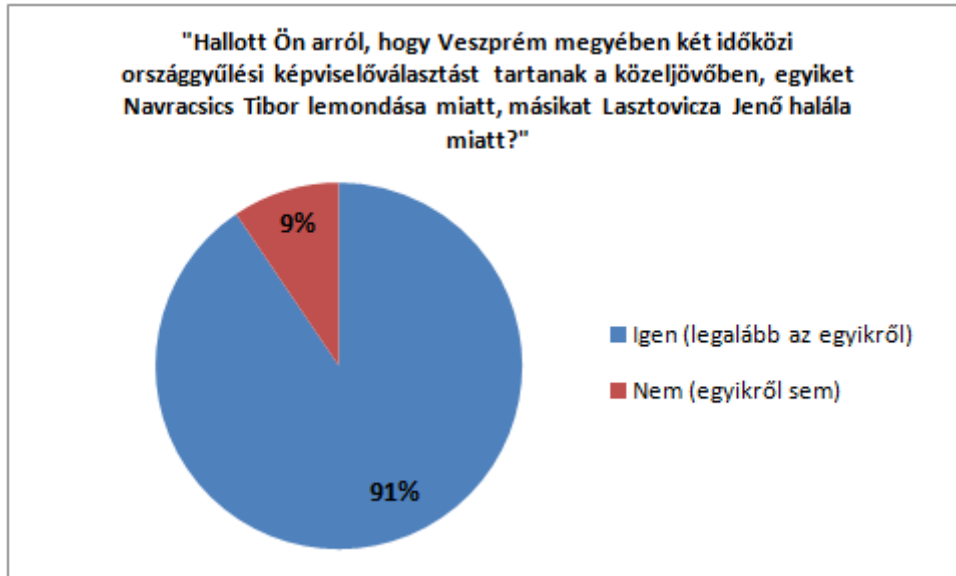


A megkérdezettek közel fele (47%) vélekedik úgy, hogy „inkább rossz irányba haladnak” a gazdasági folyamatok Magyarországon, míg az összes megkérdezett alig egynegyede (23%) gondolja ennek ellenkezőjét („inkább jó irányba haladnak”). Köztes álláspontra („lényegében sem pozitív, sem negatív változás nem érzékelhető”) a megkérdezettek egynegyede helyezkedett. A kérdést megítélni nem tudók aránya 5% volt.



Leginkább a kormánypártok szimpatizánsai vélekednek úgy, hogy jó irányban haladnak a hazai gazdasági folyamatok (60 százaléuk szerint), minden más releváns párt támogatói körében abszolút többségben vannak a negatív trendet érzékelők.

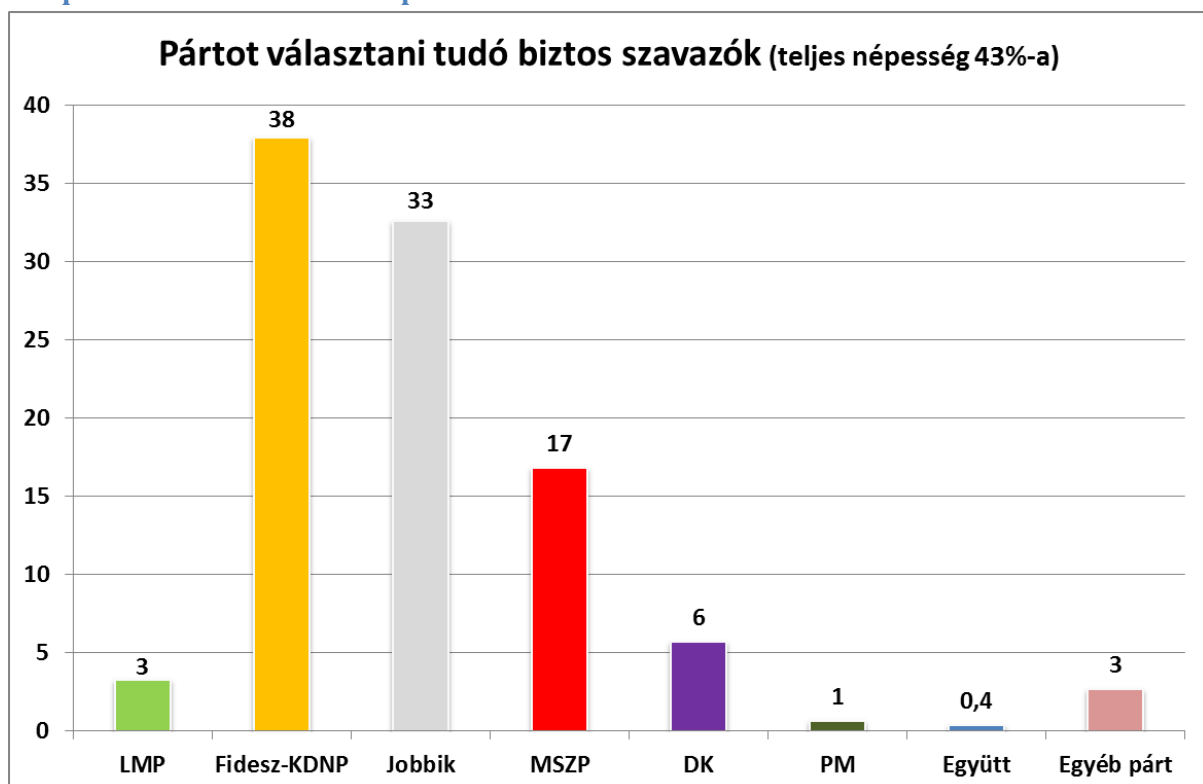
Időközi választásról való értesülés



A megkérdezettek 91 százaléka értesült a Veszprém megyei időközi választásokról.

Pártpreferenciák alakulása

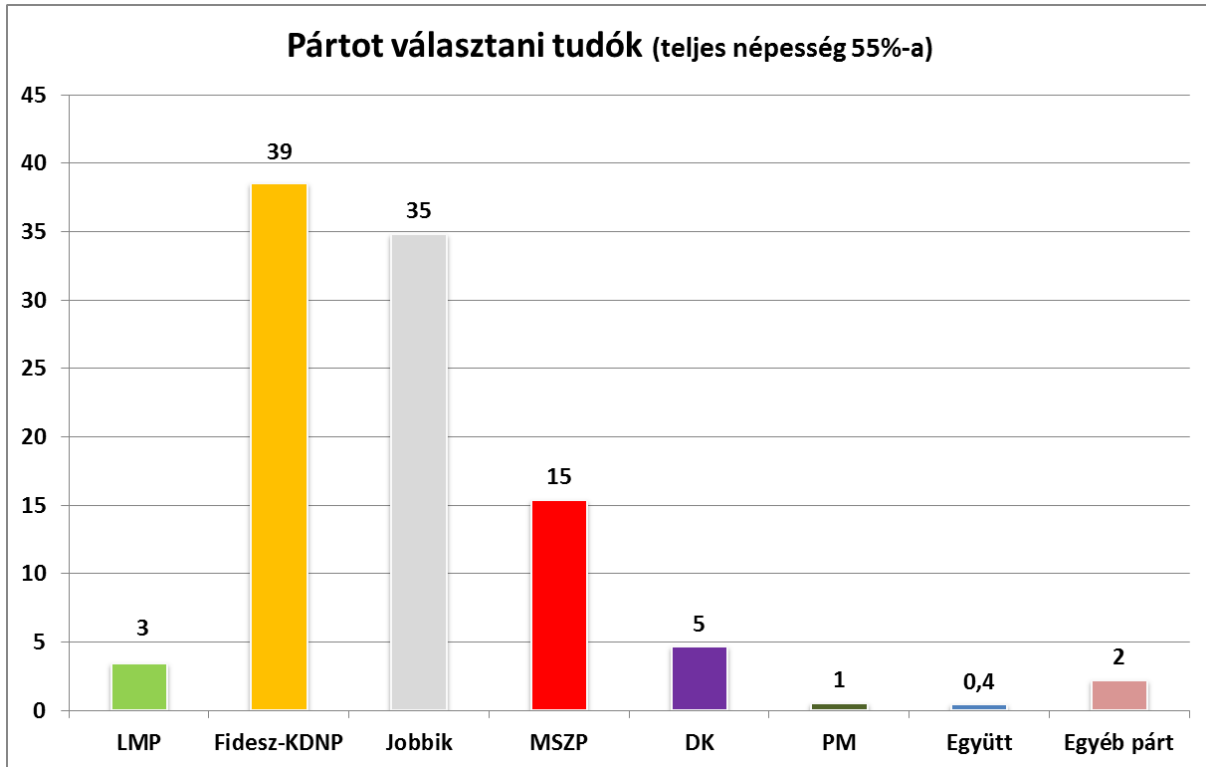
Pártpreferenciák alakulása a pártot választani tudó biztos szavazók körében



A Fidesz-KDNP a biztos szavazó pártot választók körében 38%-on áll, melyet a Jobbik követ 33%-os arányával. Az MSZP-re voksolna a biztos szavazók 17%-a DK-ra 6%-a. Az LMP-re és egyéb pártokra voksolna 3-3%-uk, míg a PM csupán 1%-ot tudhat maga mögött. A

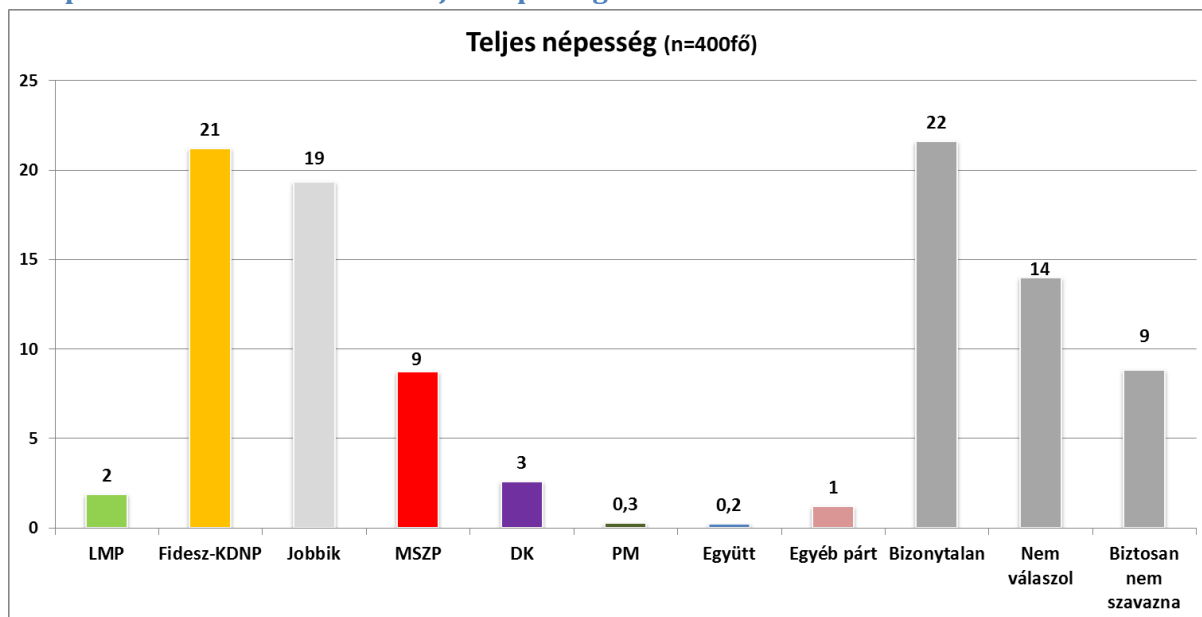
válaszmehtagadókra vonatkozóan az általunk használt becsléssel (matematikai modellel) éltünk, melyekkel korrigáltuk a fenti adatokat. A rejtőzködők között (szokás szerint) baloldali fölény tapasztalható, a Jobbikos választókra nem jellemző az átlag feletti válaszmehtagadás.

Pártpreferenciák alakulása a pártot választani tudók körében



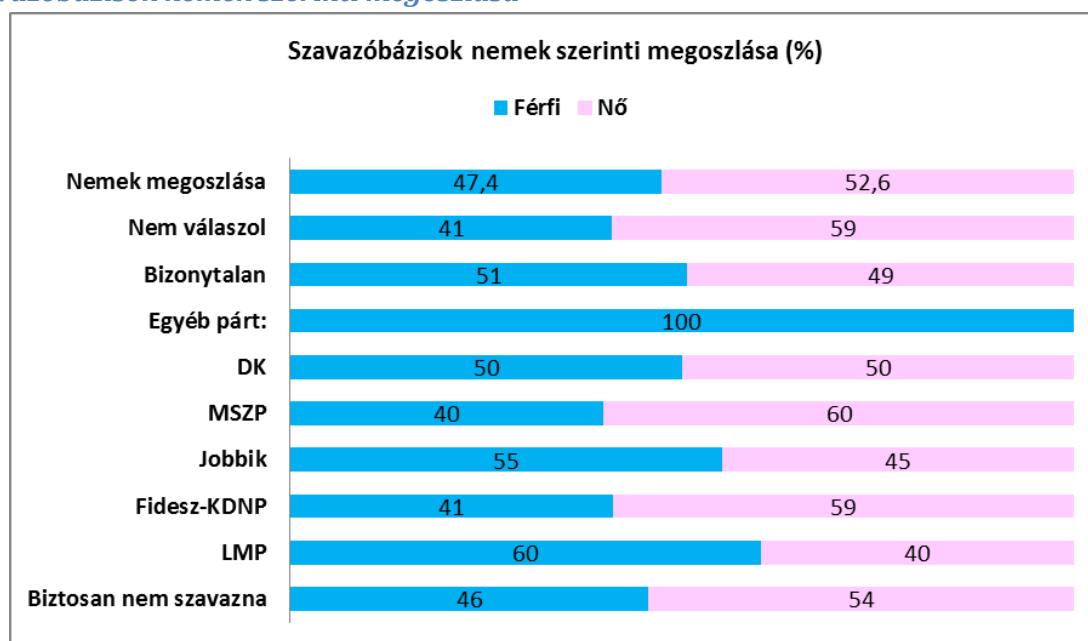
A pártot választani tudók körében a Fidesz-KDNP 39 százalékos, a Jobbik 35 százalékos, az MSZP 15 százalékos támogatottságot tudhat maga mögött a választókerületben, míg a DK-ra 5%, az LMP-re 3%, a PM-re 1%, míg „egyéb pártra” 2% szavazna.

Pártpreferenciák alakulása a teljes népesség körében



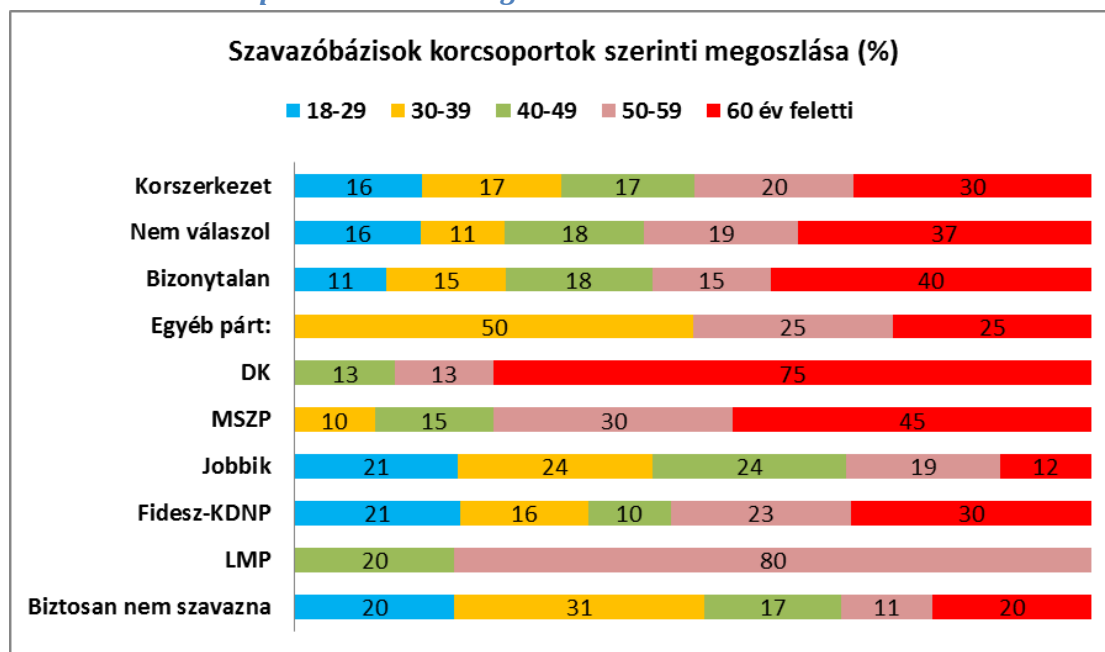
A választókerület teljes választókorú népessége körében 21% a kormánypártokat, 19% a Jobbikot, 9% az MSZP-t, 3% a DK-t, 2% az LMP-t, míg 1% „egyéb pártot” támogatna. A pártpreferenciájukban bizonytalanok aránya 22%, míg a választást megtagadóké 14% volt. Az összes megkérdezett 9 százaléka nyilatkozott úgy, hogy biztosan nem venne részt egy „jövő vasárnapi” országgyűlési választáson.

Szavazóbázisok nemek szerinti megoszlása



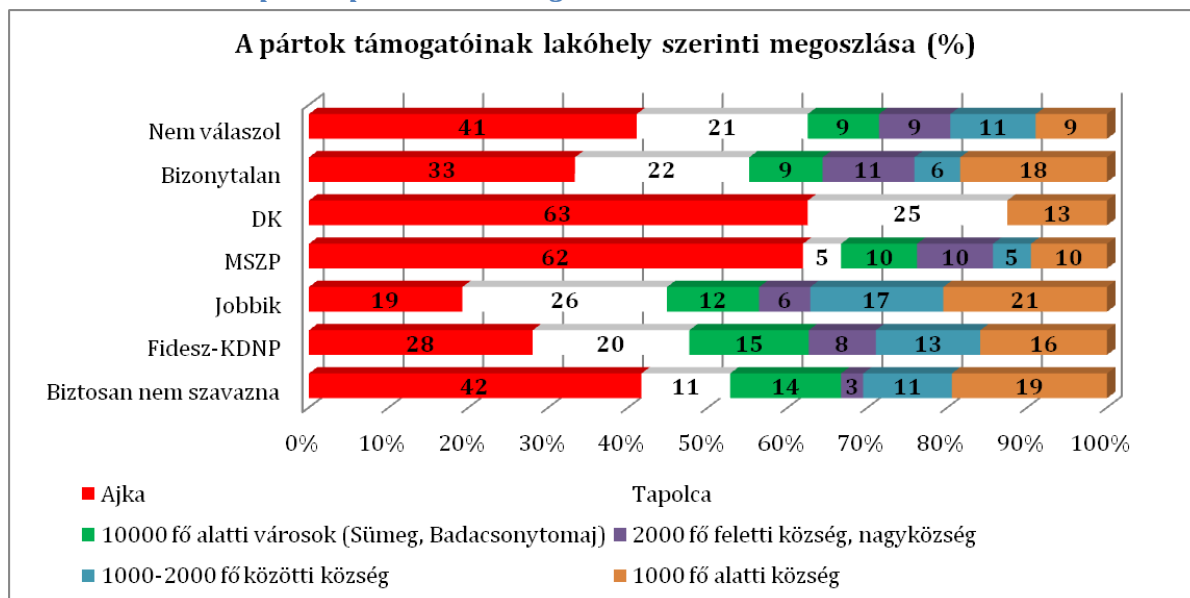
Egyéb pártok szavazói között kizárólag férfiakat találhatunk, míg az LMP bázisának 60%-át szintén ők alkotják, mellyel jelentősen felülreprezentáltak. A Jobbik táborában is a férfiak felülreprezentáltak némileg kisebb mértékben, 7,6 százalékponttal. Ennek köszönhetően a férfiak között a Jobbik a vezető erő. Az MSZP táborában a legnagyobb a nők aránya (60%), mely 7,4%-os felülreprezentáltságot jelent, de a Fidesz-KDNP szavazók 59%-a is nő. A preferenciájukat titkolók között felülreprezentáltak a nők, míg a bizonytalanok körében kismértékben alulreprezentáltak.

Szavazóbázisok korcsoportok szerinti megoszlása



A Jobbik szavazótáborában rendkívül magas arányban alulreprezentáltak a 60 év feletti választók, az 50-59 közöttiek aránya azonban megfelel (1 százalékpont eltéréssel) a korcsoport választókorúak között betöltött arányának. A 30-39, illetve a 40-49 közöttiek 7-7 százalékponttal felülreprezentáltak. A tábor 21%-át, hasonlóan a Fidesz bázisához, 18-29 közöttiek alkotják, mely 5 százalékpontos felülreprezentáltságot jelent. Az LMP tábora rendkívül aránytalan korszervezeti megoszlással bír, szavazóinak 80%-a 50-59 közötti, 20%-a pedig 40-49-es választó. A DK tábora szintén torz, 70%-a 60 év feletti, 40 év alatti szavazóval pedig nem rendelkezik. Az MSZP ennél fiatalosabb, de 30 alatti szavazója neki sincs, míg 60 év feletti a tábor 45%-a. A preferenciájukat titkolók között felülreprezentáltak a 60 év felettek, alulreprezentált a 30-39-es korcsoport. A bizonytalanok között még nagyobb a 60 év felettek aránya, az 50-59-es korcsoport azonban, hasonlóan a fiatalokhoz, alulreprezentált. A választástól távol maradók körében ezzel szemben a fiatalabbak felülreprezentáltak, elsősorban a 30-39-es korosztály 14 százalékponttal, az idősebbek aktivitása tehát itt is megfelel az országos trendeknek.

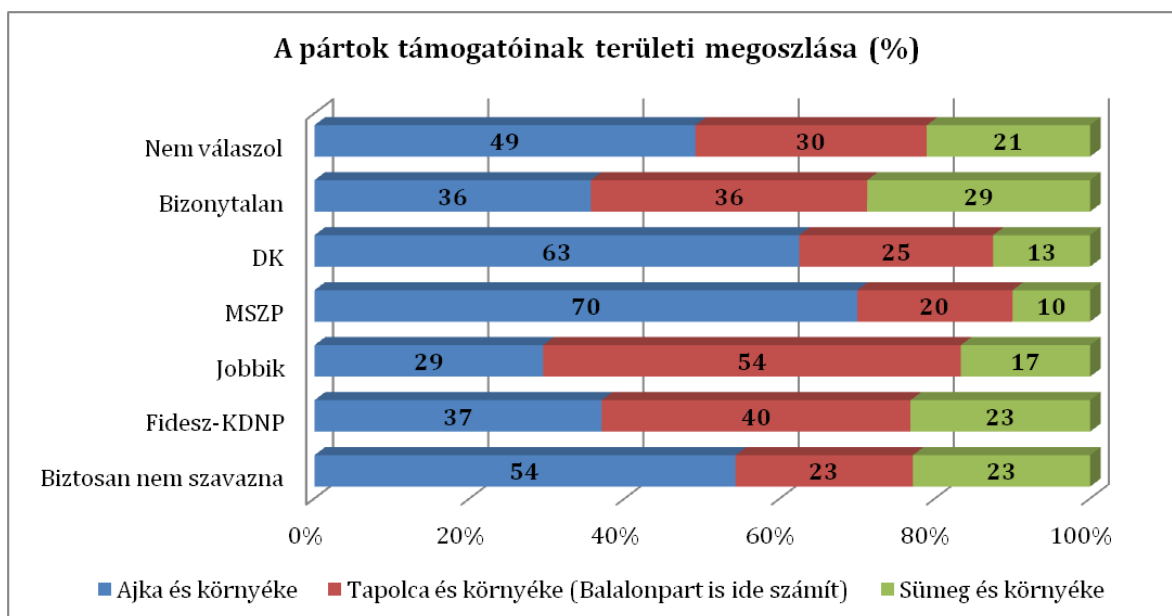
Szavazóbázisok településtípus szerinti megoszlása



A választók lakóhely szerinti megoszlása: Ajka: 33%, Tapolca: 20%, 10 000 fő alatti városok: 12%, 2 000 fő fölötti községek: 8%, 1000-2000 fő közötti községek: 11%, 1000 fő alatti községek: 17%

Az MSZP és a DK szavazótáborának lakóhely szerinti megoszlása rendkívül torz, szavazóik kétharmada Ajkán lakik, a DK esetében pedig további egynegyede Tapolcán. A DK az összes többi településen alulreprezentált vagy nem mérhető, de az MSZP-nek is súlyos gondjai vannak a választókerület többi településén lakók megszólításában.

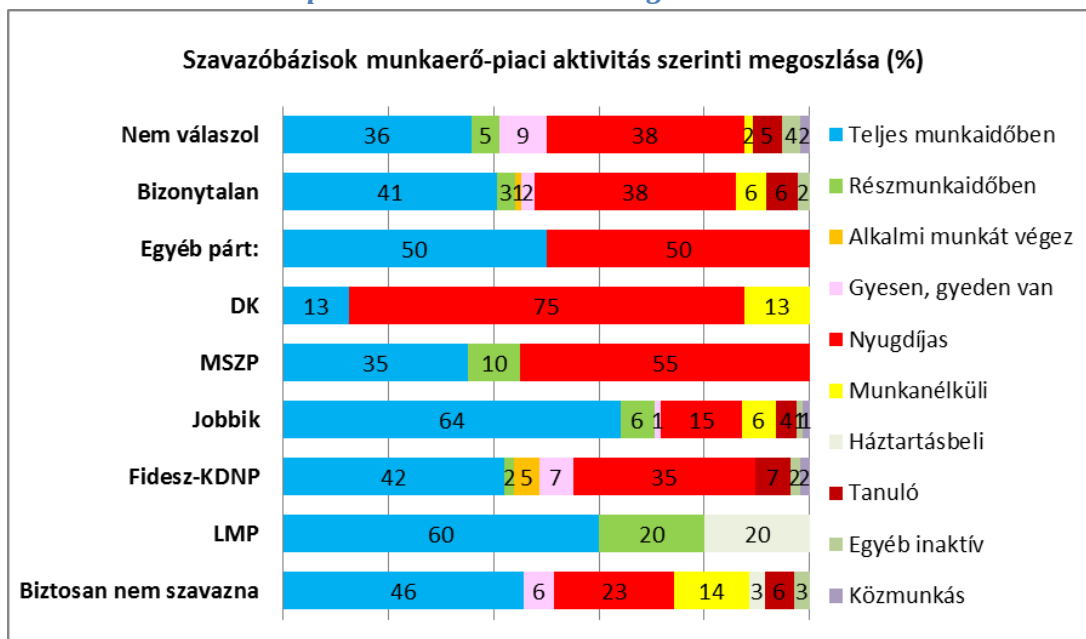
A Fidesz enyhén alulreprezentált Ajkán, míg enyhén felülreprezentált a 10000 fő alatti városokban, de a támogatóinak eloszlása lényegében megfelel a választókerületi arányoknak.



A nagyszámú település miatt sorsolással választottunk ki az 1000 fő alatti állandó népességszámmal (2011) rendelkezők közül 14 darabot. Részből emiatt, illetve a súlyozások révén ez nem fedti (teljesen) pontosan a választókerületi népesség tényleges eloszlását.

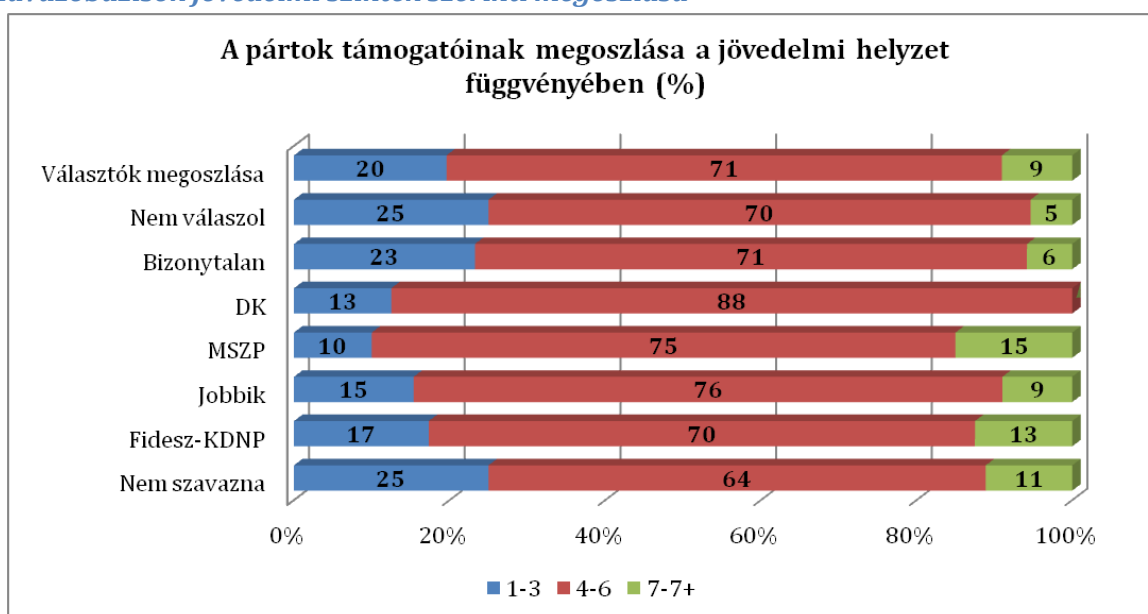
A méréseink szerint egy térségben (Tapolca és környékén) vezető erő a Jobbik. Ennek megfelelően a támogatói többségét is innen szerzi, míg Ajka és környékén erősen alulreprezentált, Ajka városában a Jobbik legfeljebb 20%-ot ér el. A baloldali pártok ezzel szemben szavazóik abszolút többségét Ajkáról és környékéről szerzik, míg a tapolcai térségben (valamint általában a községekben) rendkívül gyengék a pozícióik. Az ajkaiakra jellemző a pártpreferenciájuk eltitkolása, ugyanakkor a szavazástól való tartózkodás is, emögött a baloldali választók sejthetők.

Szavazóbázisok munkaerő-piaci aktivitás szerinti megoszlása



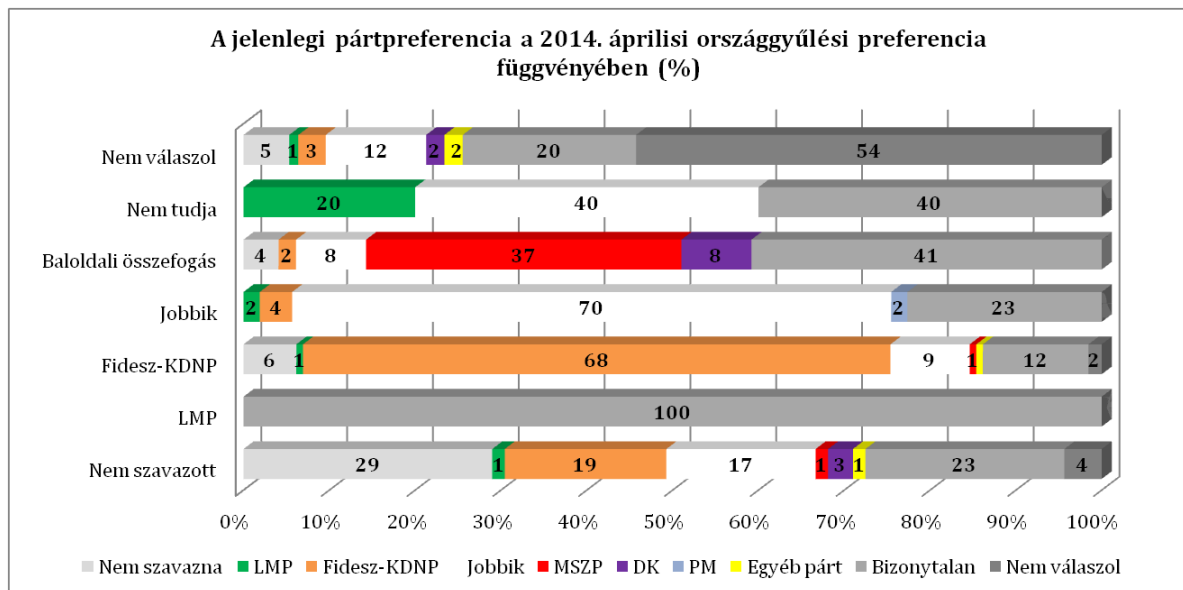
A Jobbik szavazótáborában található a legnagyobb arányban (64%) teljes munkaidőben dolgozó választókat, míg a nyugdíjasok aránya rendkívül alacsony (15%). Ezzel szemben a DK szavazótáborának 75%-át nyugdíjasok alkotják, és e táborban igen magas a munkanélküliek aránya is. Az LMP szavazóinak 60%-a szintén teljes munkaidőben dolgozik, míg 20-20%-a részmunkaidőben dolgozik, illetve háztartásbeli. Gyesen, gyeden lévők legnagyobb arányban (9%) a preferenciájukat titkolók között, munkanélkülieket a választástól távol maradók között (14%) találhatunk.

Szavazóbázisok jövedelmi szintek szerinti megoszlása



A szegényebb választók minden párt táborában alulreprezentáltak, leginkább az MSZP-ben és a DK-ban, ugyanakkor körükben relatíve magas a szavazástól való tartózkodás, a válaszmegtagadás és a bizonytalanság. A módosabbak felülreprezentáltak a Fidesz és az MSZP szavazói között, mg a DK-ban nem mérhető az arányuk, a bizonytalanok és a nem válaszolók között pedig alulreprezentáltak. A középosztály adja mindegyik párt szavazótáborának gerincét, különösen a DK-ét, de az MSZP-ben és a Jobbikban is felülreprezentált ez a csoport.

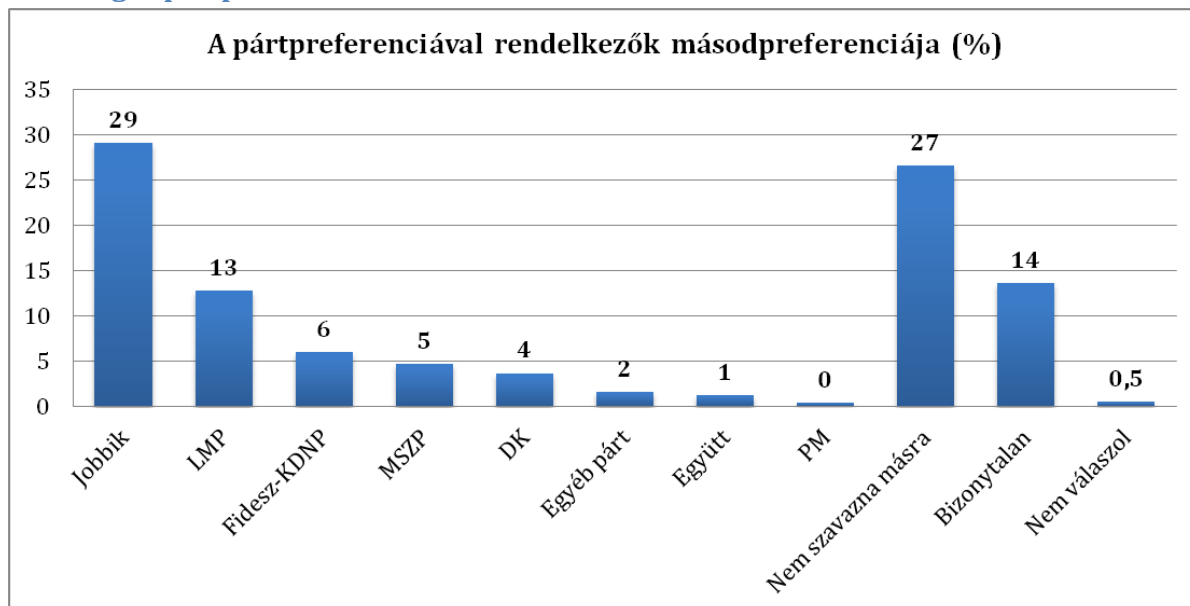
A 2014-es országgyűlési választáson leadott voks és a jelenlegi pártpreferenciák közötti korreláció



A pártok támogatói közül a Jobbikosok a leginkább elkötelezettek, a tavalyi szimpatizánsok 70%-a ma is a pártra szavazna, míg 23% bizonytalan. Elvándorlásról alig lehet beszélni a párt szavazótáborára esetében. A Fidesz szavazótáborára a Jobbikhoz hasonlóan elkötelezett, bár körükben nagyobb volt az utóbbi évben az elvándorlás a Jobbik felé, mint fordítva. Ezt azonban kompenzálja a bizonytalan Fideszesek alacsony száma.

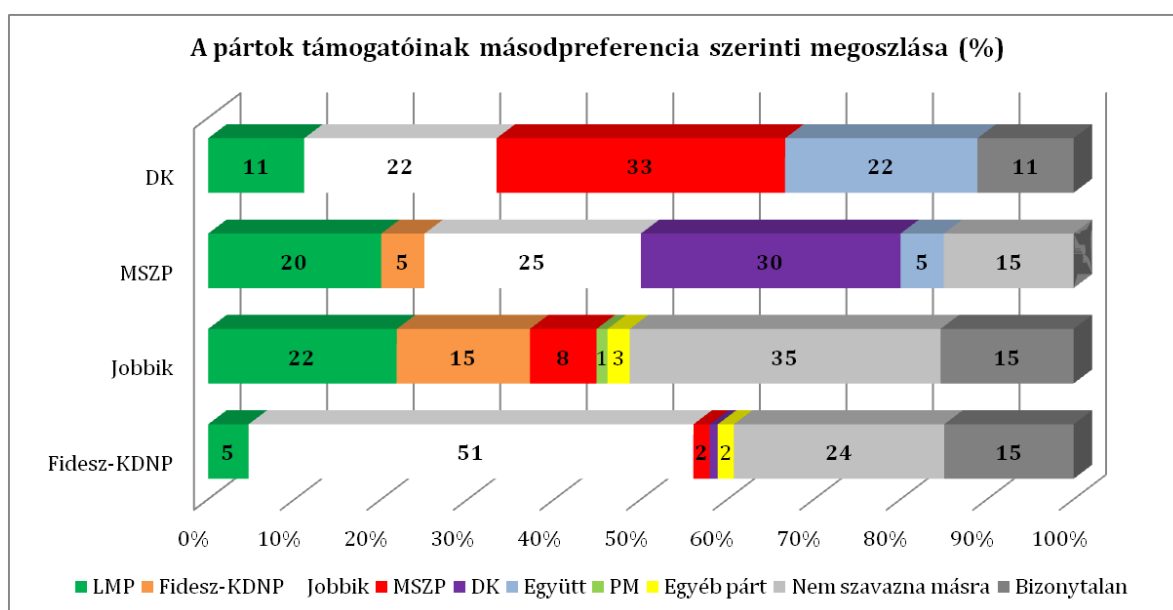
Az egykori baloldali összefogás szavazói egyelőre nagyon bizonytalanok a pártpreferenciájukat illetően, relatív többségük nem tudja, hogy hová tenné az ikszet. A pártválasztók körében viszont itt az MSZP dominanciája érvényesül. Azok, akik nem tudják, hogy tavaly kire szavaztak tavaly erős Jobbik szimpátiával rendelkeznek, de a tavalyi pártpreferenciájukat eltitkolók körében is számottevő a Jobbikosok aránya.

Másodlagos pártpreferenciák alakulása



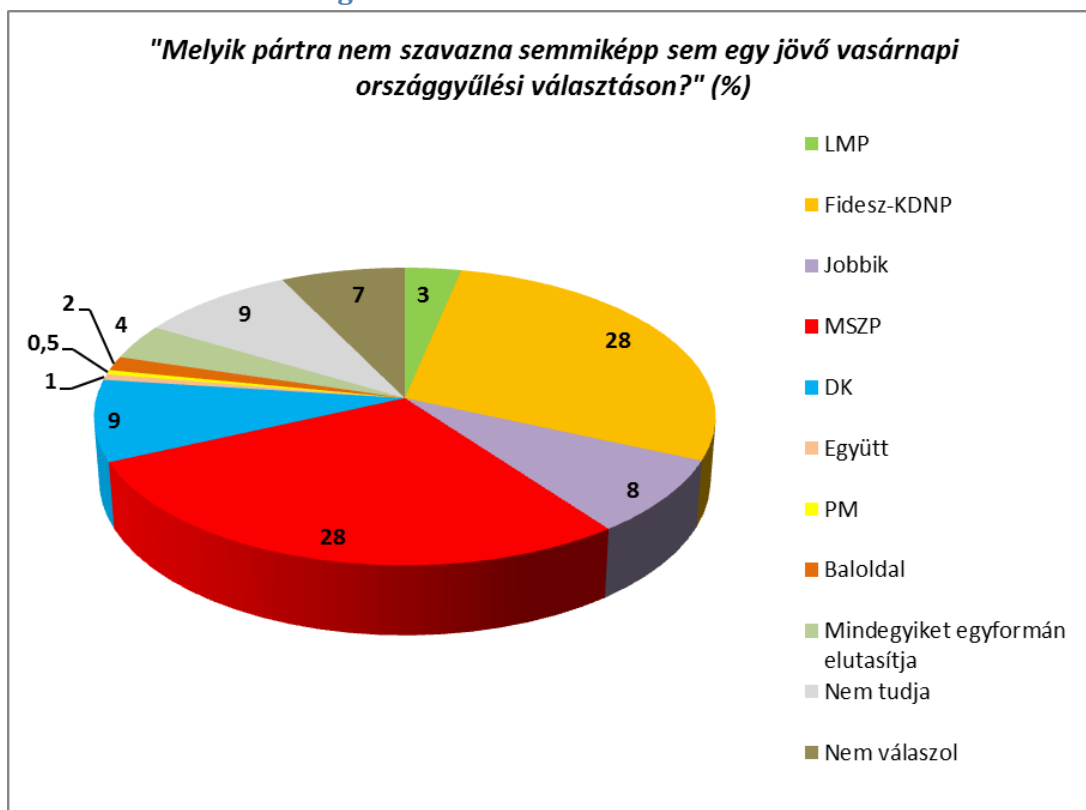
A választók relatív többsége Jobbik másodpreferenciával rendelkezik, de az LMP pozíciója is igen erős ebben az összehasonlításban. A többi párt viszont nem rendelkezik jelentős tartalékokkal, a baloldal összesítve is gyengébb még az LMP-nél is, ráadásul valószínűleg többségében olyan szavazókról van itt szó, akik az amúgy is koalícióban induló baloldali pártokon belül osztják meg elsődleges és másodlagos pártpreferenciájukat.

A másodlagos preferenciával rendelkezők aránya igen magas, csak minden negyedik választó olyan elkötelezett, hogy nem rendelkezik másodlagos preferenciával. A Jobbik tehát nagyon komoly növekedési potenciállal rendelkezik a választókerületben.

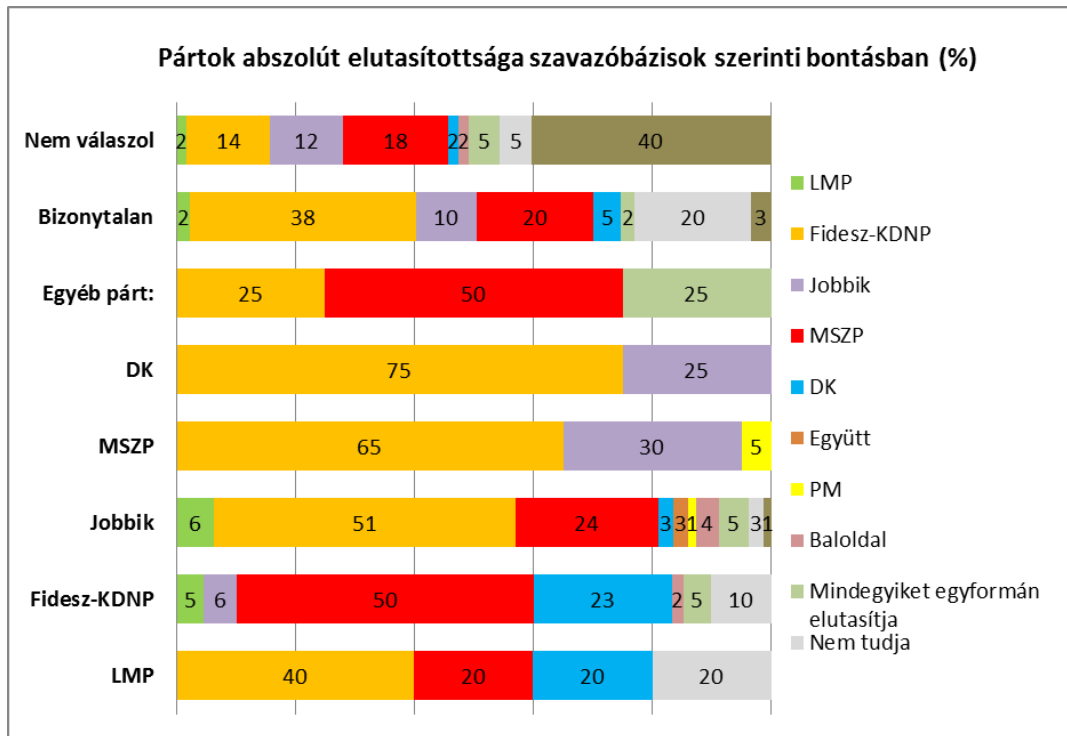


A pártok, pártszövetségek neve beolvasásra került, kivételt ez alól a „nem szavazna másodsorban egyikre sem”, illetve az „egyéb párt” képezett. A Fidesz szavazók fele Jobbik másodpreferenciával rendelkezik, míg 24% nem szavazna másra, csak a Fideszre. A baloldali pártokat alig néhány Fideszes választaná másodsorban. A Jobbik szavazói jóval elkötelezettebbek, 35%-uk csak a Jobbikra szavazna. Körükben az LMP-nek és a Fidesz-KDNP-nek van számottevő másodpreferenciás támogatottsága, míg a baloldal pozíciói itt is gyengék. Az MSZP és a DK szavazóinak relatív többsége másodsorban kölcsönösen a másik pártot választaná, de mindkét párt esetében igen erős a Jobbik is. Olyan szavazó viszont nagyon kevés van a baloldalon, aki nem szavazna másodsorban senkire.

Pártok abszolút elutasítottsága

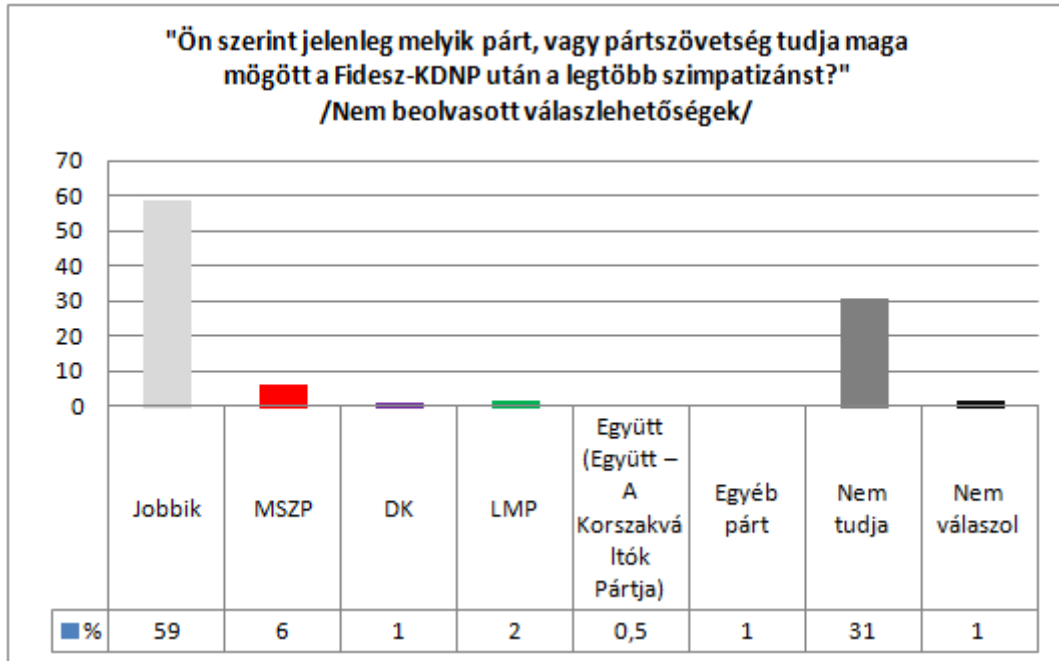


[Csak egyetlen párt nevezhető meg.] A megkérdezettek 28-28%-a az MSZP-re, illetve a Fidesz-KDNP-re nem szavazna semmiképp sem egy jövő vasárnapi országgyűlési választáson, míg a DK-t csupán 9, a Jobbikot 8% utasítja el. A választók 9%-a nem tudta, 7%-a pedig nem kívánta megítélni az abszolút elutasítottságra vonatkozó kérdést.



A választókerületben a Fidesz-KDNP szavazóinak fele az MSZP-re nem szavazna semmiképp sem, 23%-a a DK-t utasítja el, míg a Jobbikra csupán 6%-a nem voksolna. A radikális szavazók 51%-a a Fidesz-KDNP-t utasítja el, 24%-a az MSZP-re, 6%-a az LMP-re nem szavazna. A Jobbikot elutasítja az MSZP szavazóinak 30, a DK támogatóinak 25%-a, de a bizonytalanok 10, a preferenciájukat titkolók 12%-a sem voksolna a pártra semmi esetre sem. A bizonytalanok (38%), valamint az LMP szavazóinak többsége (40%) a Fidesz-KDNP-t nem támogatná.

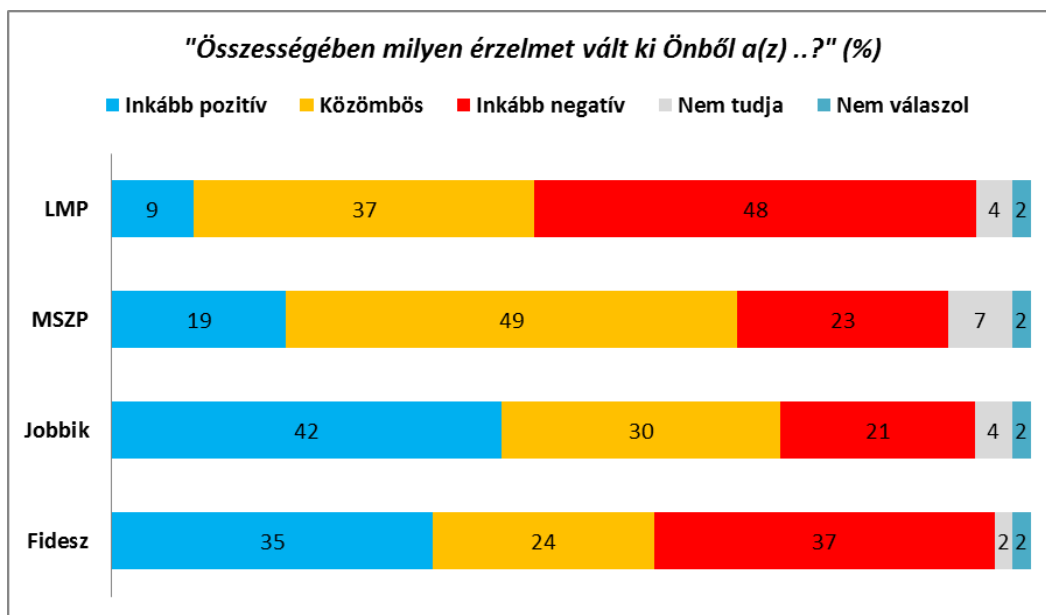
„A második erő”



A megkérdezettek abszolút többsége (59%) vélekedik úgy, hogy a Jobbik a legtámogatottabb ellenzéki erő. Ez a kérdés azért is oly fontos, mert azt jelzi, a választópolgárok melyik pártra/pártszövetségre tekintenek a kormánypártok fő kihívójaként. A pártot megnevezni tudók körében a Jobbik pozíciója domináns.

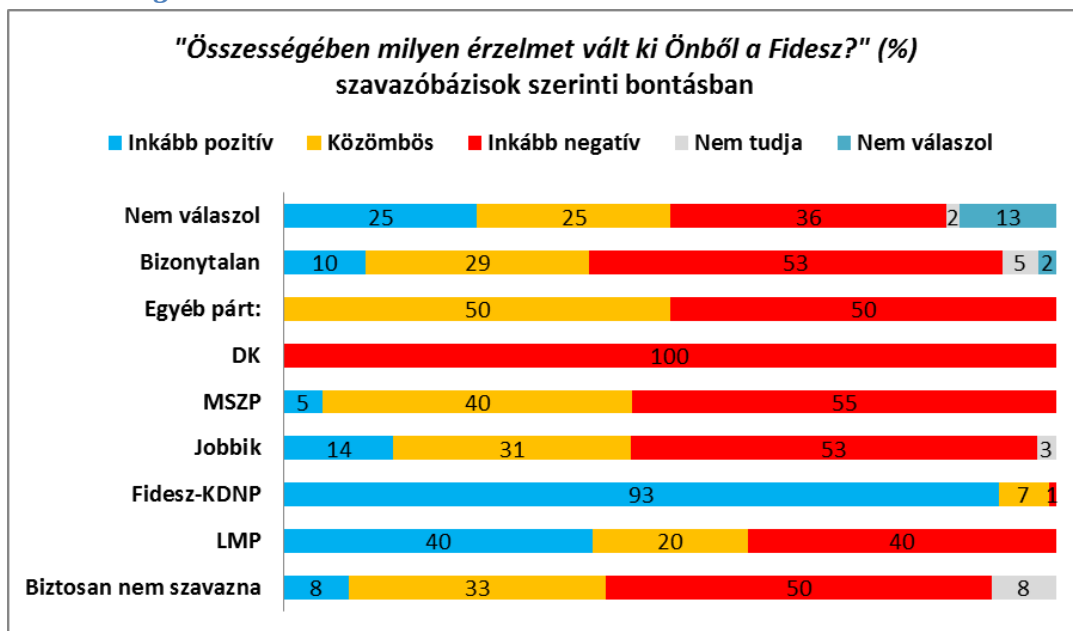
Pártokkal szembeni társadalmi attitűdök

A pártokkal szembeni érzelmek alakulása



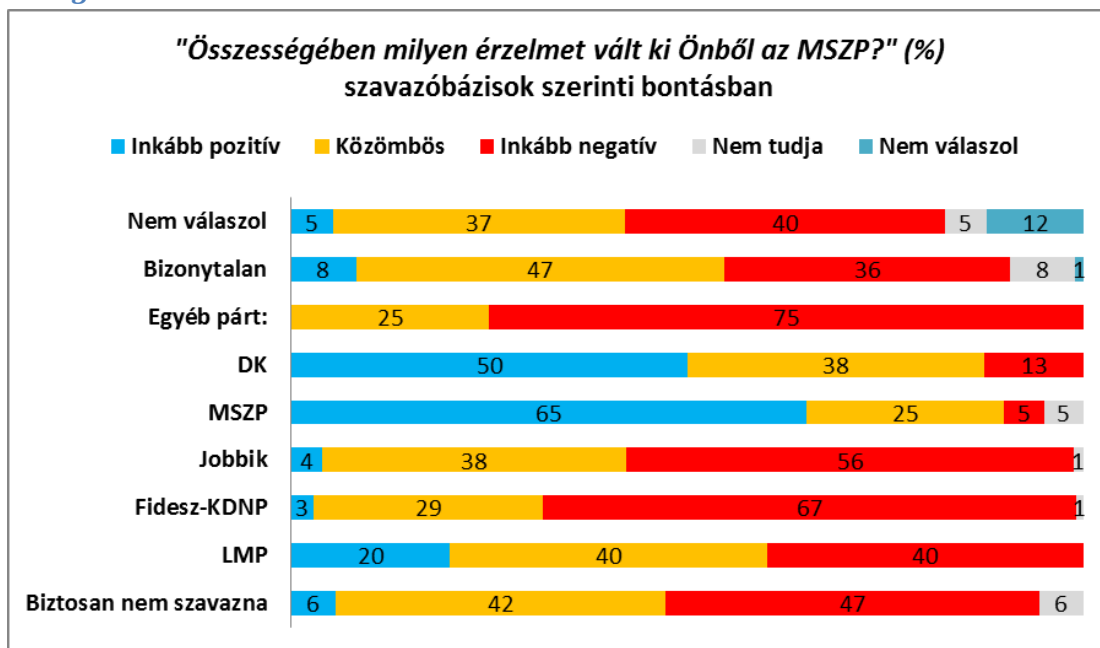
A pártok közül a Jobbik választói megítélése a legjobb a választókerületben, a megkérdezettek 42%-ából ugyanis pozitív érzelmeket vált ki, míg csupán 21% a pártról negatívan vélekedők aránya. Ezek az arányok messze kedvezőbb képet mutatnak a párt országos megítelésénél, ahol a Jobbikot pozitívan megítélők aránya csupán 28%, a közömböseké 32%, míg a negatívín vélekedőké 37%. A Fidesz-KDNP megítélése is jobb az országos átlagánál (28-25-45%), hasonlóan az MSZP megíteléséhez (11-39-47), míg az LMP-é lényegesen rosszabb.

Fidesz-KDNP megítélése szavazóbázisok szerinti bontásban



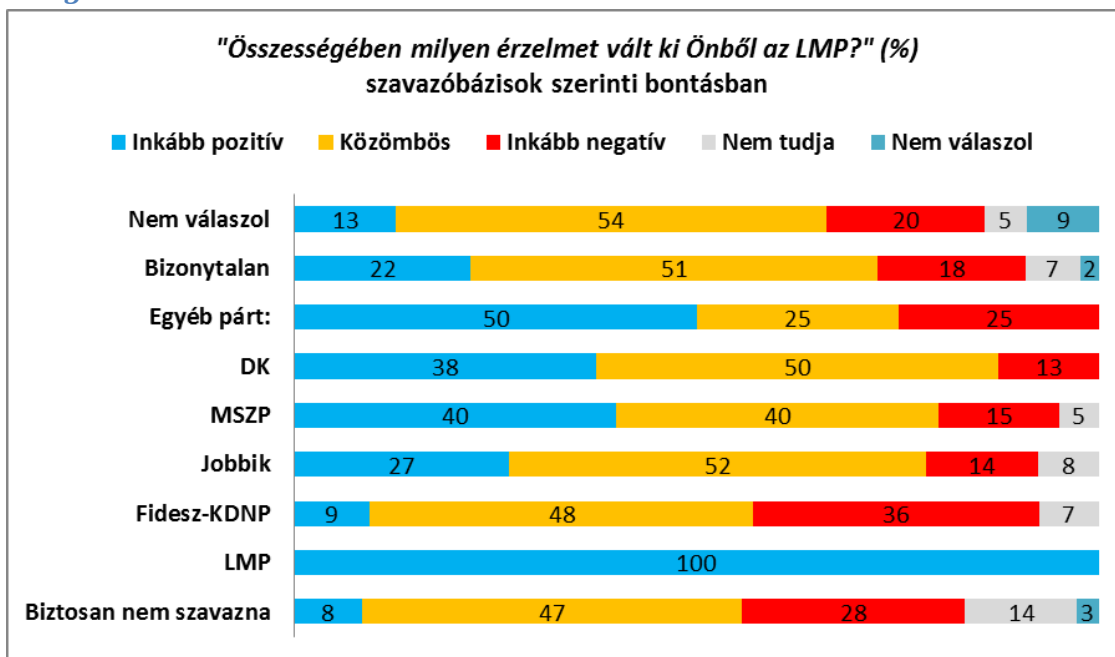
A Fidesz saját tábora mellett az LMP szavazóiból vált ki leginkább pozitív érzelmeket (40%), ám ugyanekkora arányban ítélik meg negatívan, míg közömbös érzelmeket csupán 20%-uk táplál. A DK-sok egyöntetűen negatívan, míg az MSZP szavazóinak 55, a Jobbik, valamint a bizonytalanok 53-53%-a gondolkodik hasonlóképp. A preferenciájukat titkolók 25, a Jobbik támogatóinak 14%-a azonban pozitívan ítéli meg a pártot.

MSZP megítélése szavazóbázisok szerinti bontásban



Az MSZP saját táborának csupán 65%-ából vált ki pozitív érzelmeket, mely a többi párttal összehasonlítva messze a legalacsonyabb érték. A pártot a DK szavazóinak fele is pozitívan ítéli meg, hasonlóan az LMP támogatóinak 20%-ához. Ezzel szemben egyéb pártok szavazóinak 75, a Fidesz-KDNP táborának 67, a Jobbikénak 56%-ából inkább negatív érzelmeket vált ki.

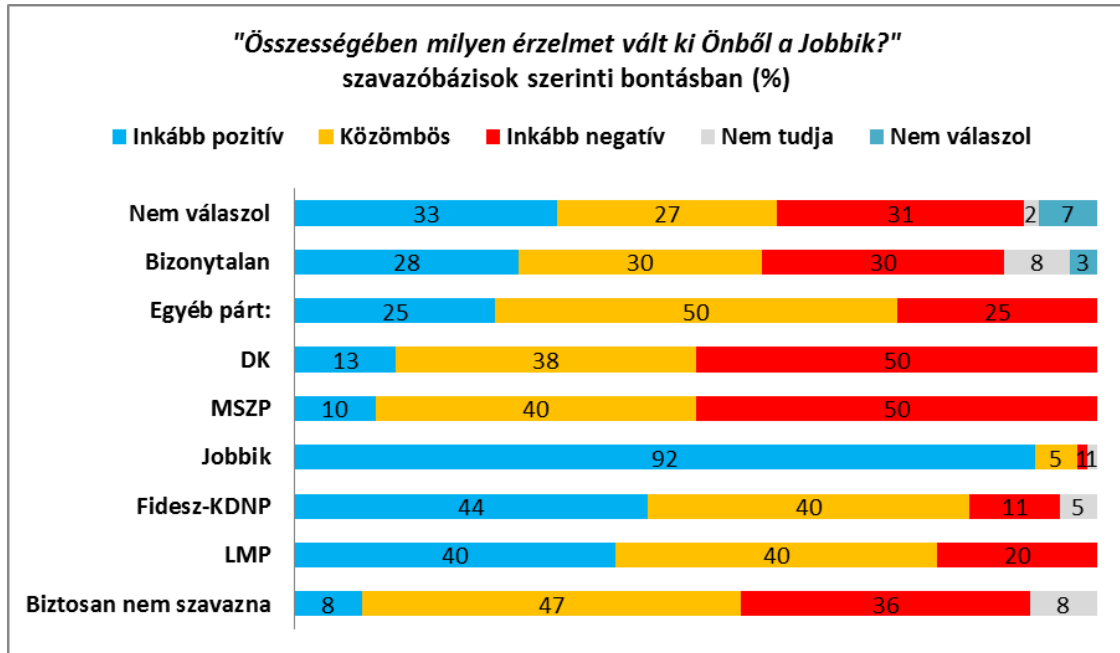
LMP megítélése szavazóbázisok szerinti bontásban



Az LMP saját szavazótáborán túl leginkább egyéb pártok szavazóiból (50%) vált ki pozitív érzelmeket. Az MSZP szavazóinak 40, a DK támogatóinak 38%-a szintén pozitívan értékeli a

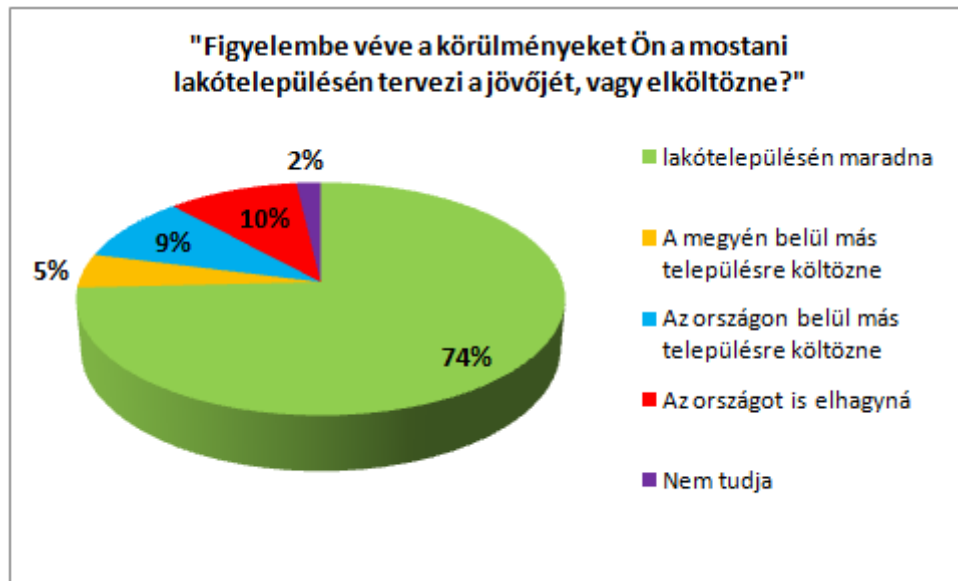
pártot. Legkevésbé (8%) a választástól távol maradók, illetve a Fidesz-KDNP szavazói (9%) vélekednek pozitívan. A Jobbik bázisának abszolút többségéből közömbös, 27%-ából pedig pozitív érzelmeket vált ki az LMP.

Jobbik megítélése szavazóbázisok szerinti bontásban

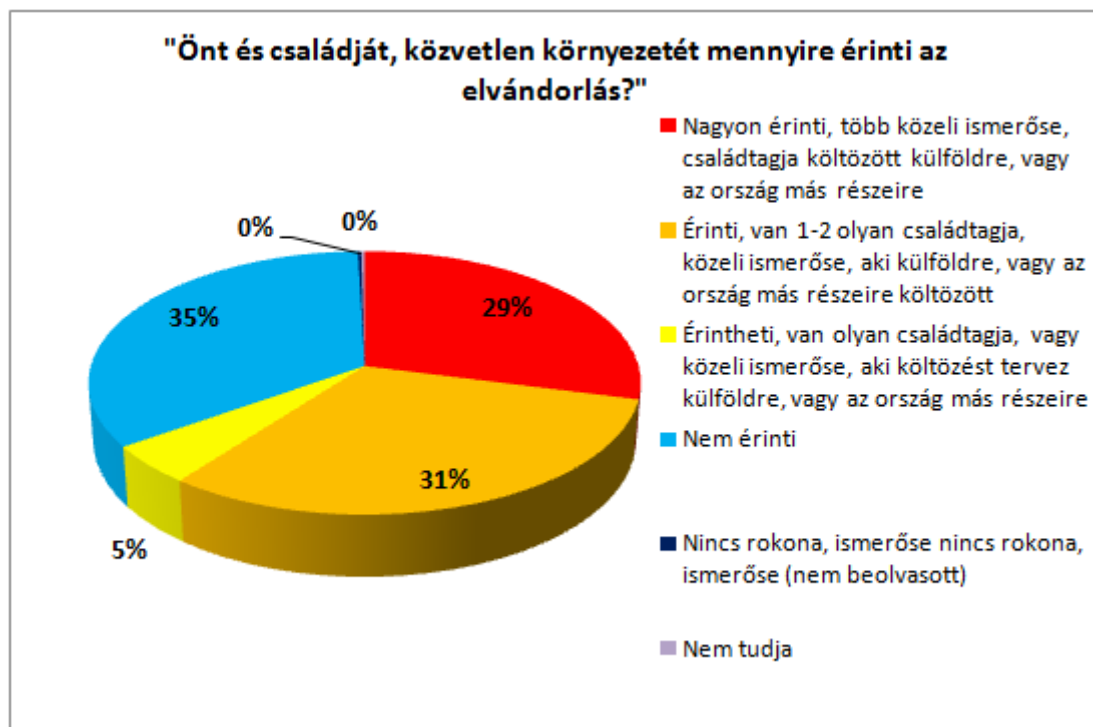


A Jobbik saját szavazótábora mellett leginkább a Fidesz-KDNP szavazóiból vált ki pozitív érzelmeket (44%), melyet az LMP tábora követ 40%-os arányával. A preferenciájukat titkolók harmada, a bizonytalanok 28%-a szintén pozitívan gondol a pártra. A DK, illetve az MSZP szavazótáborának fele ellenben negatívan ítéli meg.

Elvándorlás



A megkérdezettek közel háromnegyede (74%) továbbra is lakóhelyén képzei el a jövőjét, míg közel egynegyede (24%) elvándorolna (5% a megye másik településére költözne, 9% az ország határain belül maradván költözne másik településre, 10% pedig az országot is elhagyná a boldogulás reményében). A kérdést megítélni nem tudók aránya 2% volt.



A megkérdezettek 35 százaléka nyilatkozott úgy, hogy „nem érinti” őt, családját, illetve közvetlen környezetét az elvándorlás. 31 százalékos arányt képviselnek azok, akiket „érint”, 29 százalékot

azok, akiket „nagyon érint”, további 5 százalékot azok, akiket „érinthet”. (Bővebb leírás az ábrán.)

E-mail: info@iranytuintezet.hu

Honlap: www.iranytuintezet.hu

Blog: www.iranytuintezet.blog.hu

www.facebook.com/iranytuintezet

Telefon: +36-1-700-0760

Fax: +36-1-700-0770

