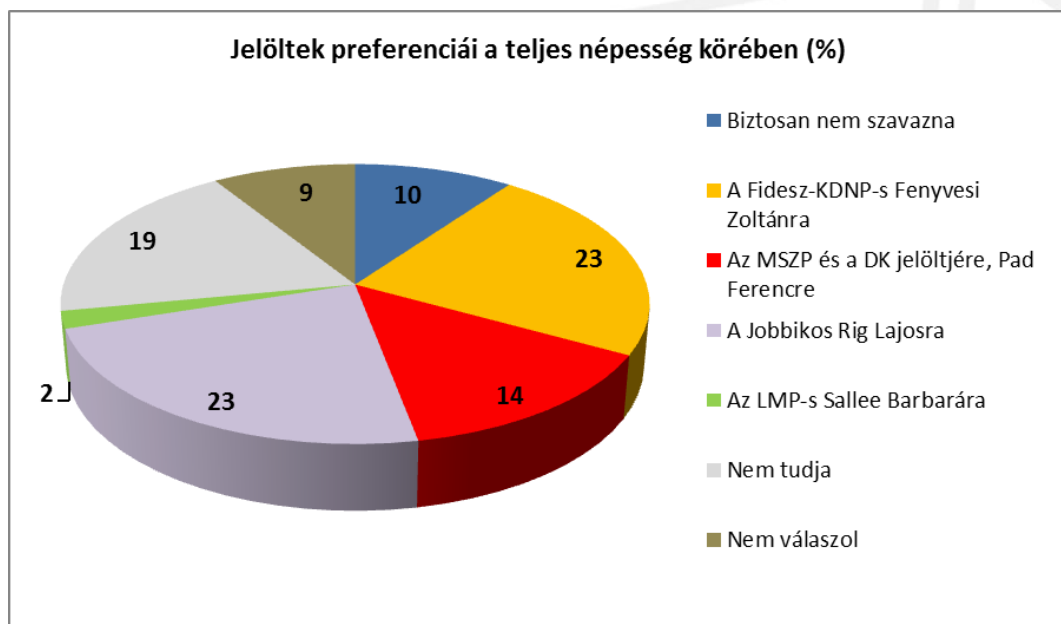


Az Iránytű Intézet közvélemény-kutatása – Veszprém megye 3. számú OEVK

Módszertan

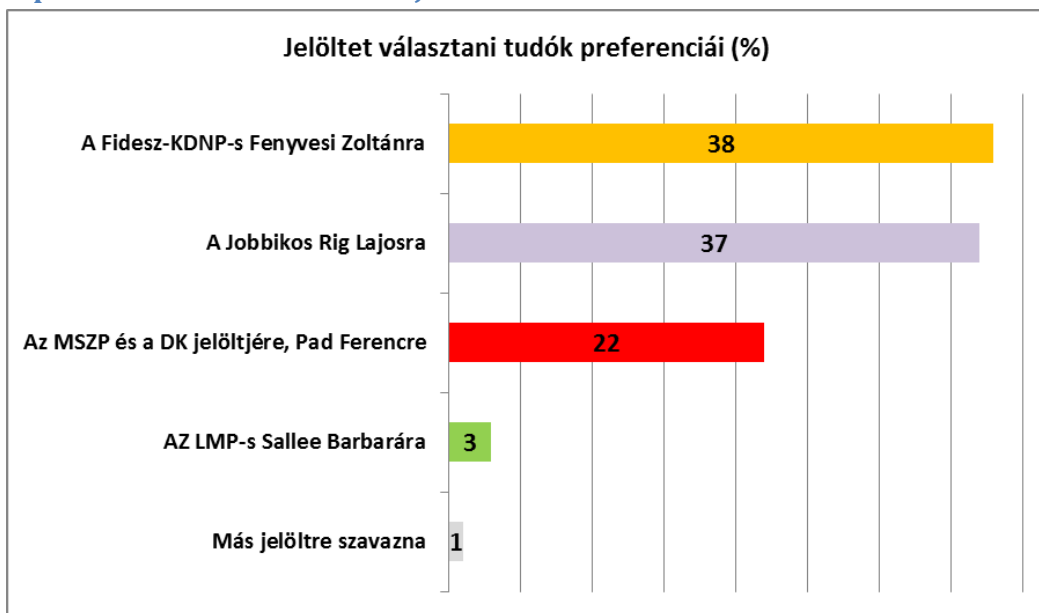
Közvélemény-kutatásunk a választókerület területére vonatkoztatva 650 fős mintával készült. Települési alapokról épült fel a mintánk, a korszerkezeti és nemi megoszlásokat külön számítottuk ki Ajkára (összesen: 222 fő), Tapolcára (133 fő) és a többi településre (295 fő). Az 1000 főnél kisebb lakónépességű községek közül 27-et választottunk ki véletlenszámgenerátorral, melyek állandó felnőtt népességük kategórián belüli arányának megfelelően reprezentálták a választókerület aprófalvait. A legmagasabb iskolai végzettség oevk-szinten került figyelembevételre. A mérés ideje: március 7-12. A közvélemény-kutatás hibahatára 95 százalékos megbízhatósággal állítva, teljes népességre vonatkoztatott 50 százalékos adatra nézve +/- 3,8 százalékpont.

Jelöltek preferenciáinak alakulása a választókerület teljes választókorú népessége körében



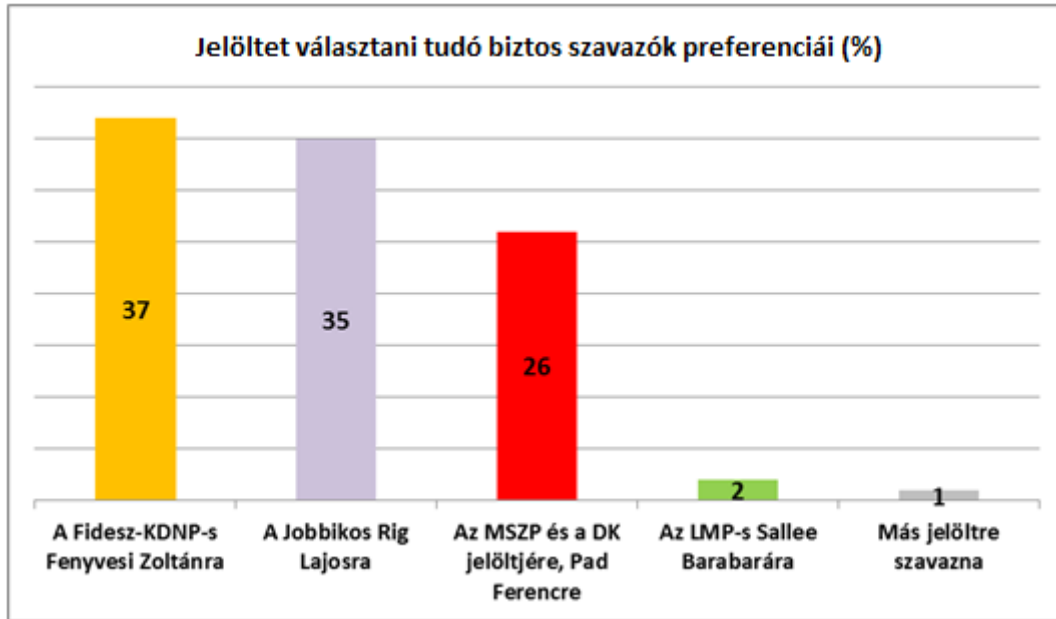
A választókerület teljes választókorú népességének körében a Fidesz-KDNP-s Fenyvesi Zoltán, valamint a Jobbikos Rig Lajos fej-fej mellett, 23 százalékon áll, míg az MSZP és a DK közös jelöltje, Pad Ferenc a választásra jogosultak 14 százalékát tudhatja maga mögött. Az LMP jelöltjére 2% voksolna április 12-én. A teljes népesség 19 százaléka nem rendelkezik szilárd preferenciával, 9 százaléka titkolja azt. A választók 10 százaléka pedig – saját bevallása szerint – biztosan nem menne el szavazni.

Jelöltek preferenciáinak alakulása a jelöltet választani tudók körében



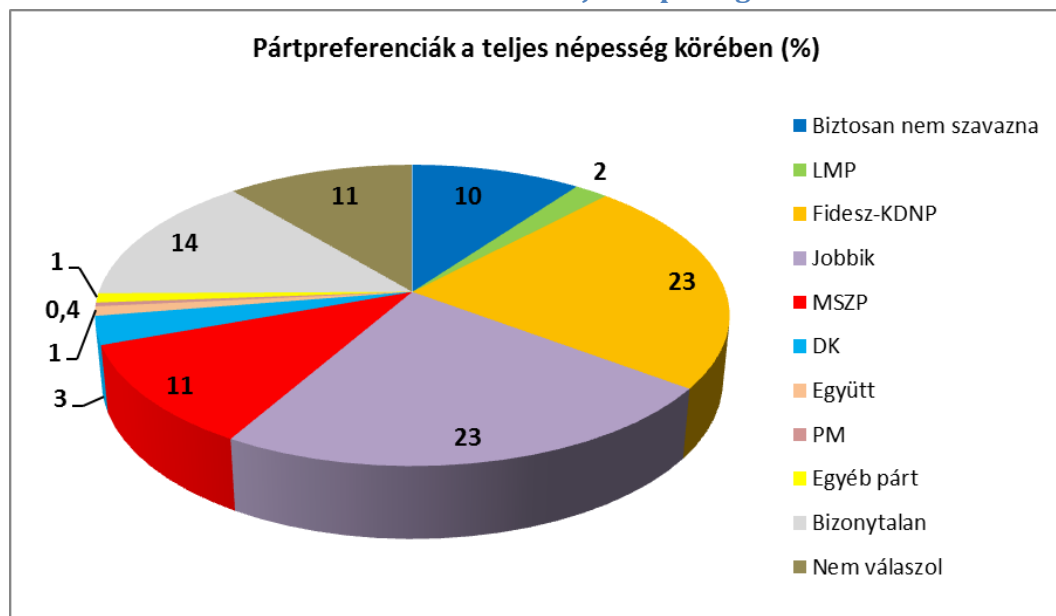
A jelöltet választani tudók 38 százalékát Fenyvesi Zoltán, 37 százalékát Rig Lajos tudhatja maga mögött, míg Pad Ferencre 22 százalékuk voksolna. Az LMP jelöltjét 3% támogatná, míg egyéb jelöltre a jelöltet választani tudók 1 százaléka voksolna.

Jelöltek preferenciáinak alakulása a jelöltet választani tudó biztos szavazók körében



A jelöltet választani tudó biztos szavazók körében Fenyvesi Zoltán vezet 37 százalékos eredménnyel, míg Rig Lajos támogatottsága 35 százalékon áll. Pad Ferencre voksolna a jelöltet választani tudó biztos szavazók 26 százaléka, míg Sallee Barbarára 2 százaléka.

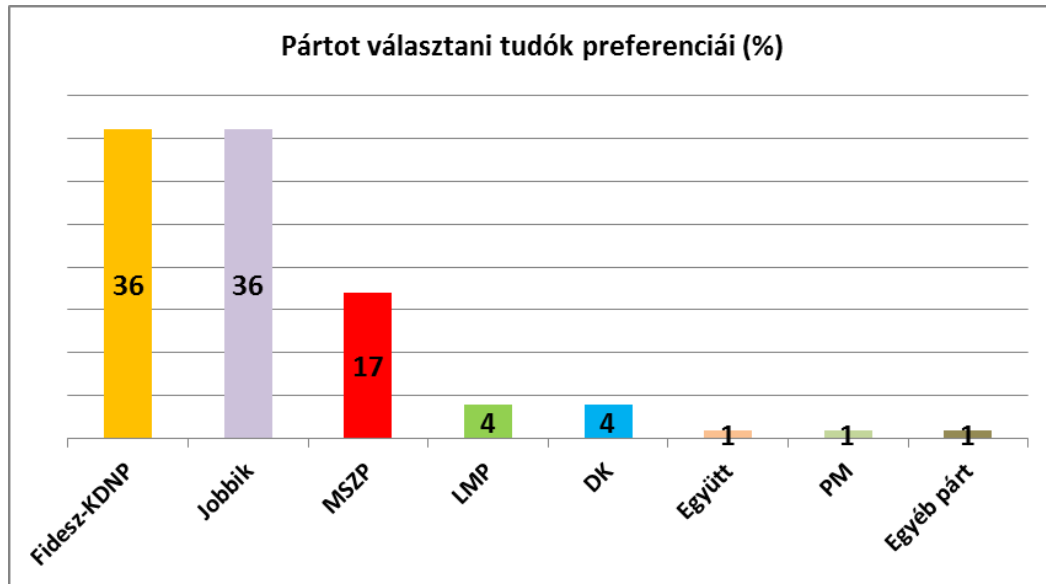
Pártpreferenciák alakulása a választókerület teljes népessége körében



Egy jövő vasárnapi országgyűlési választáson a választókerület választásra jogosultjainak 23 százaléka szavazna a Fidesz-KDNP-re, 23 százaléka a Jobbikra. Az MSZP 11, a DK 3, az LMP 2 százalékot tudhat maga mögött. A kormánypártok tehát kevesebb mint egy százalékponttal (hibahatáron belül) gyengültek a teljes népességben január óta, a Jobbik és az MSZP négyet

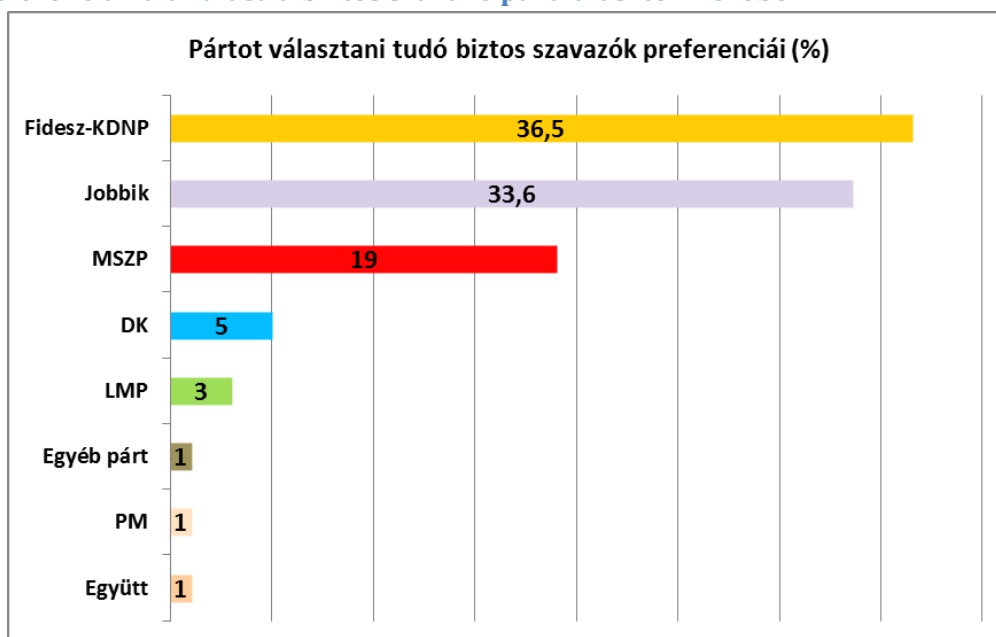
erősödött; a bizonytalanok és a válaszmegtagadók aránya 8, illetve 3 százalékponttal csökkent, tehát a kibontakozó választási kampány már érezteti hatásait.

Pártpreferenciák alakulása a pártválasztók körében



A választókerületben a Fidesz-KDNP, valamint a Jobbik a pártválasztók körében is kiegyenlített, 36 százalékos támogatottsággal bír, míg az MSZP-re 17% szavazna egy jövő vasárnapi országgyűlési választáson. Az LMP és a DK 4-4 százalékot tudhat maga mögött.

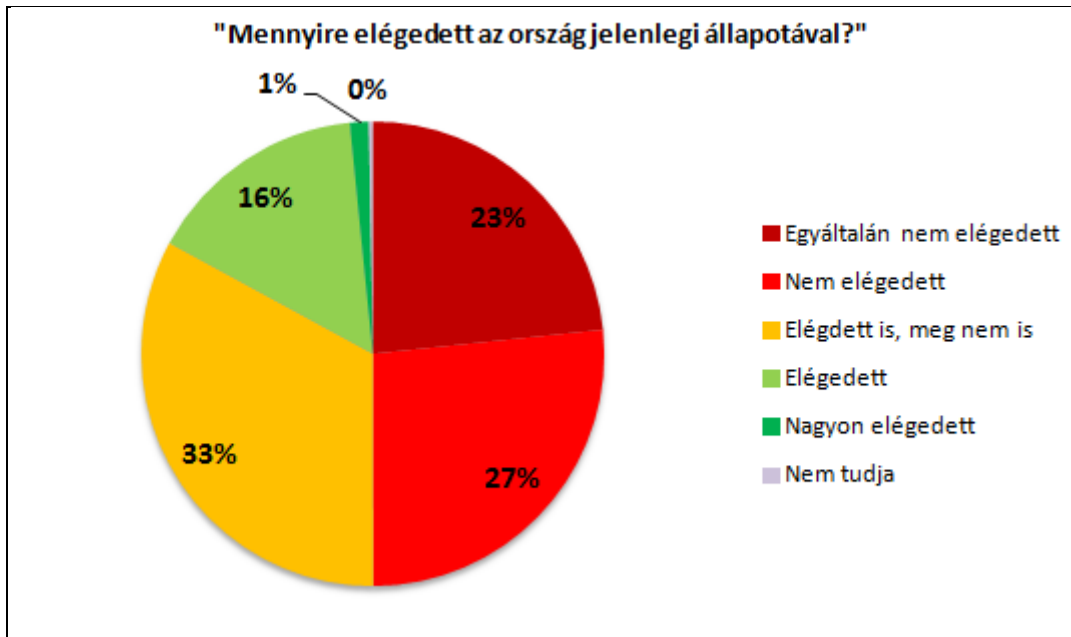
Pártpreferenciák alakulása a biztos szavazó pártválasztók körében



A pártválasztó biztos szavazók között a Fidesz-KDNP vezet 36,5 százalékos támogatottsággal, melyet a Jobbik követ 33,6 százalékkal. AZ MSZP a biztos szavazó pártválasztók 19, a DK 5, az LMP 3 százalékát tudhatja maga mögött.

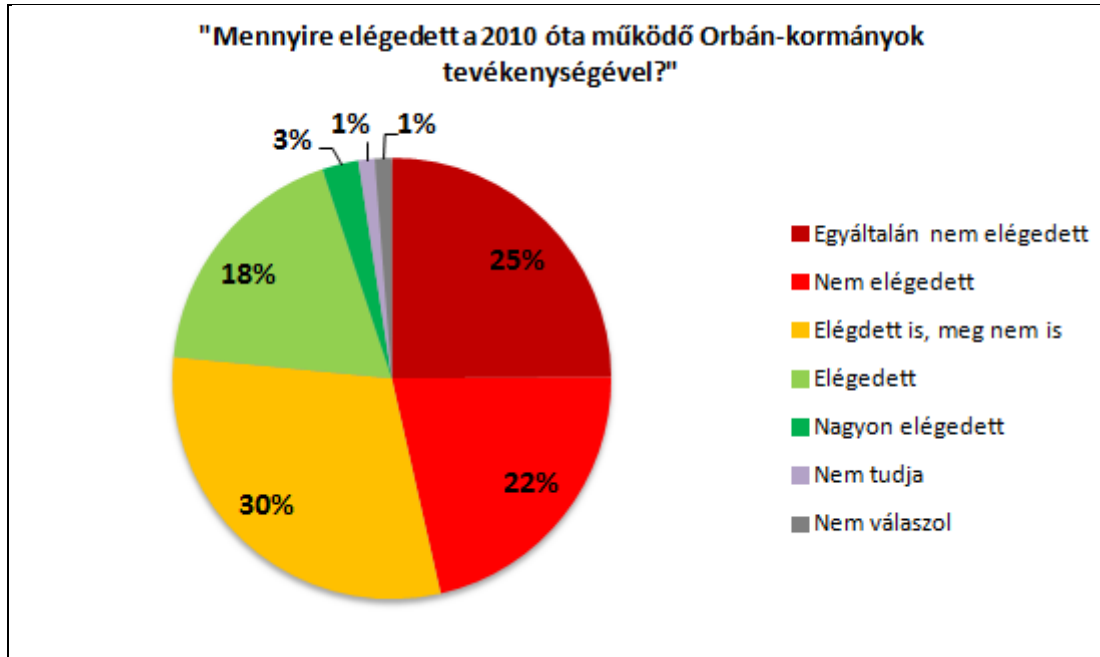
Elégedettségi indexek alakulása

Az ország jelenlegi állapotával való elégedettség



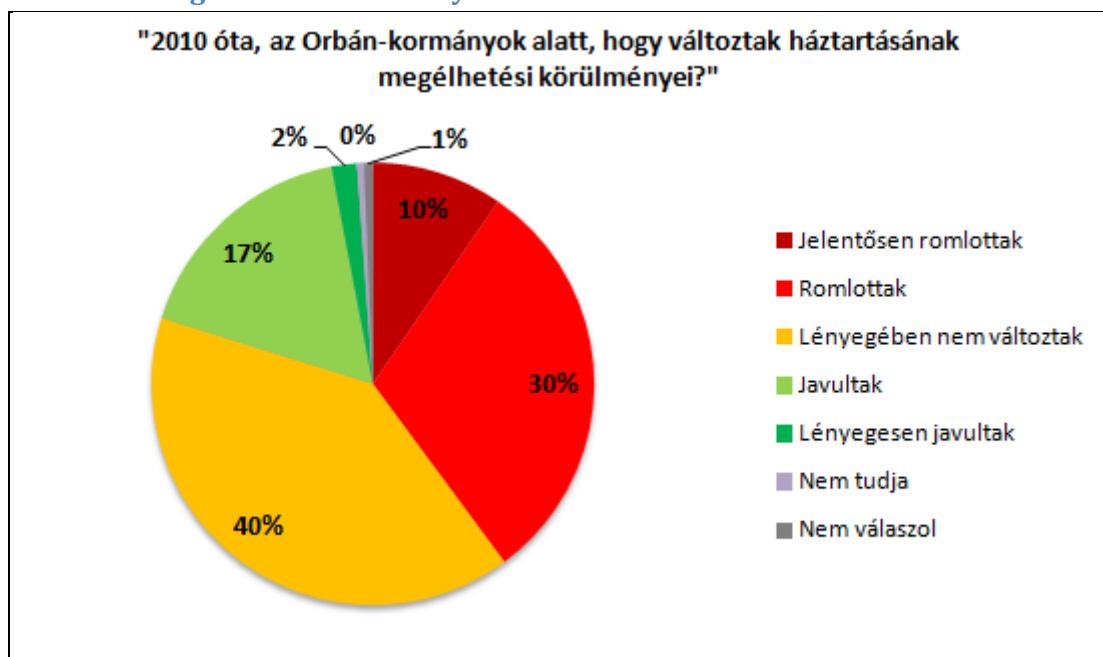
A megkérdezettek fele elégedetlen az ország jelenlegi állapotával (az összes megkérdezett csaknem egynegyede „egyáltalán nem elégedett”), míg az elégedettek együttes aránya csupán 17% (a „nagyon elégedettek” aránya mindössze 1%) volt. A köztes álláspontra („elégedett is, meg nem is”) helyezkedők aránya a minta egyharmadát (33%) tette ki.

A kormány tevékenységével való elégedettség



A megkérdezettek alig több mint egyötöde (21%) elégedett a második, illetve a harmadik Orbán-kormány eddigi tevékenységével (3% a „nagyon elégedett” válaszadók aránya, 18% pedig az „elégedettek”), míg az elégedetlenek együttes aránya 47 százalékot tesz ki (25% „egyáltalán nem elégedett”, 22% pedig „nem elégedett”). Az összes megkérdezett közel egyharmada (30%) helyezkedett köztes álláspontra („elégedett is, meg nem is”). A megkérdezettek 1 százaléka nem tudott állást foglalni a kérdésben, további 1 százaléka pedig megtagadta a válaszadást.

A háztartások megélhetési körülményeinek változása



A megkérdezettek 40 százaléka tapasztalta háztartása megélhetési körülményeinek romlását 2010 óta, a második és a harmadik Orbán-kormány regnálása alatt. Javulásról a megkérdezettek alig egyötöde (19%) szólt. Szintén 40 százalékos arányt képvisel azon válaszadók csoportja, akik nem tapasztaltak lényegi változást a vizsgált kérdésben az adott időintervallumban. A válaszadást megtagadók aránya 1% volt.

E-mail: info@iranytuintezet.hu

Honlap: www.iranytuintezet.hu

Blog: www.iranytuintezet.blog.hu

www.facebook.com/iranytuintezet

Telefon: +36-1-700-0760

Fax: +36-1-700-0770