



AZ IRÁNYTŰ INTÉZET ORSZÁGOS KÖZVÉLEMÉNY-KUTATÁSA
2026. március-április

Tartalom

Módszertan	3
Pártpreferenciák.....	4
Teljes népesség.....	4
Pártot választani tudók	5
Pártot választani tudó biztos szavazók.....	6
Ki nyeri a választást?	7
A kormányváltás megítélése.....	8
Magyarország haladási irányának megítélése	9

Módszer: CATI

Mintavétel nagysága: 1000 fő

Mérés időpontja: 2026. március 31. – április 4.

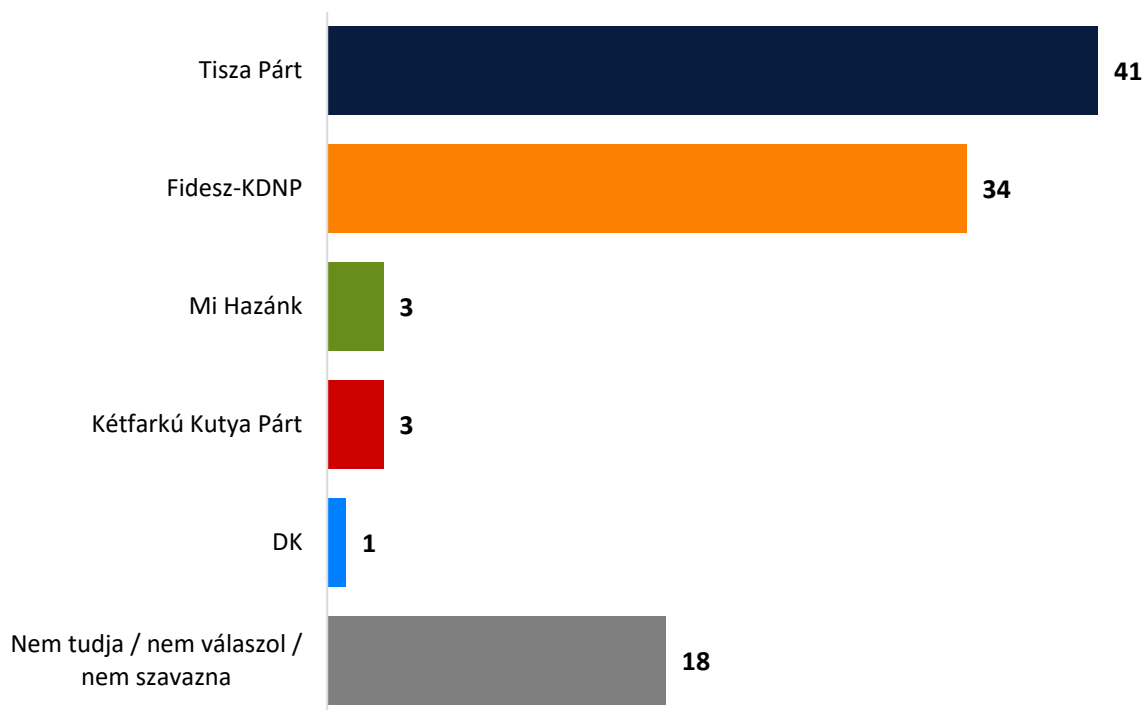
Módszertan

Mérésünk során 1000 személyt kérdeztünk meg. A feldolgozott adatok nemi- és korösszetétel, a legmagasabb iskolai végzettség, illetve a települések jogállása szerinti népességeloszlás alapján tükrözik a választókorú lakosság véleményét. A telefonszámok hívása 2026. március 31. és április 4. között zajlott, az adatfelvételt CATI-módszerrel végeztük. Kutatásunk hibahatára a teljes népességre vonatkoztatott 50%-os adatra nézve (95%-os valószínűséggel) legfeljebb +/- 3,1%, azonban valószínűbb, hogy az eredmények census értéktől való távolsága ettől kisebb. A hibahatár a teljes népességre vonatkoztatott 50%-nál kisebb, valamint 50%-nál nagyobb érték esetében is csökken, ám a hibahatár nem kezelhető a ténylegesen lehetséges hiba nagyságaként. Továbbá az adatok egész számra kerekítve lettek, emiatt előfordulhat, hogy az összeadott értékük nem pontosan 100.

Pártpreferenciák

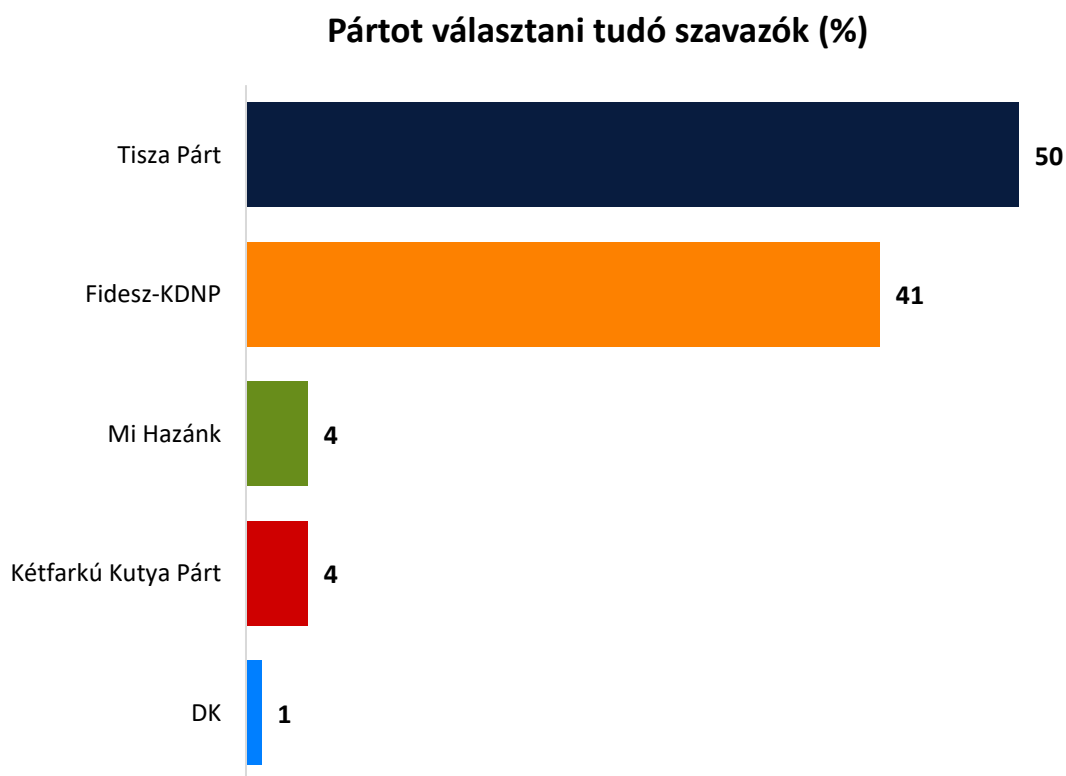
Teljes népesség

Pártpreferenciák alakulása a teljes népességben (%)



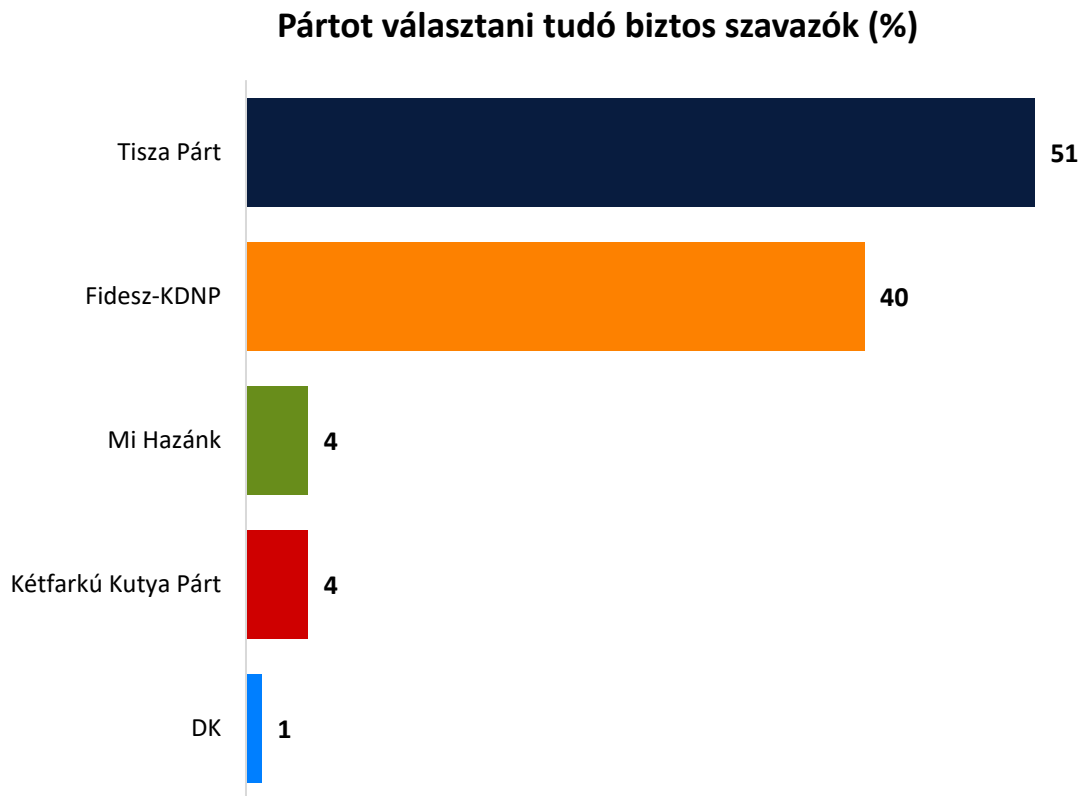
A teljes népesség körében a Tisza Párt támogatottsága 41 százalék, a Fidesz–KDNP támogatottsága 34 százalék. A Mi Hazánk és a Kétfarkú Kutya Párt egyaránt 3 százalékon áll, a DK támogatottsága 1 százalék. A nem tudja, nem válaszol, illetve nem szavazna kategória aránya 18 százalék.

Pártot választani tudók



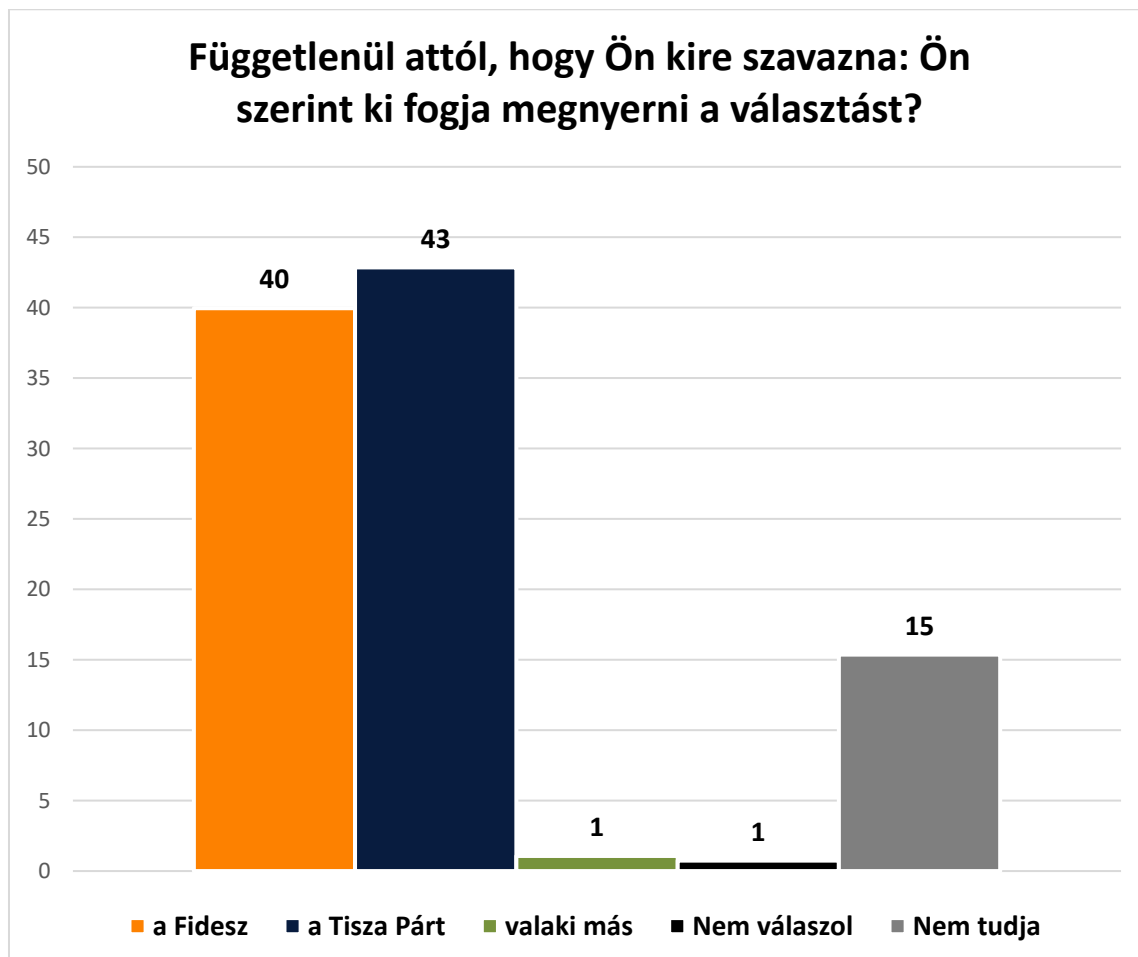
A pártot választani tudó szavazók körében a Tisza Párt támogatottsága 50 százalék, míg a Fidesz–KDNP támogatottsága 41 százalék. A Mi Hazánk és a Kétfarkú Kutya Párt egyaránt 4-4 százalékon áll, a DK támogatottsága 1 százalék.

Pártot választani tudó biztos szavazók



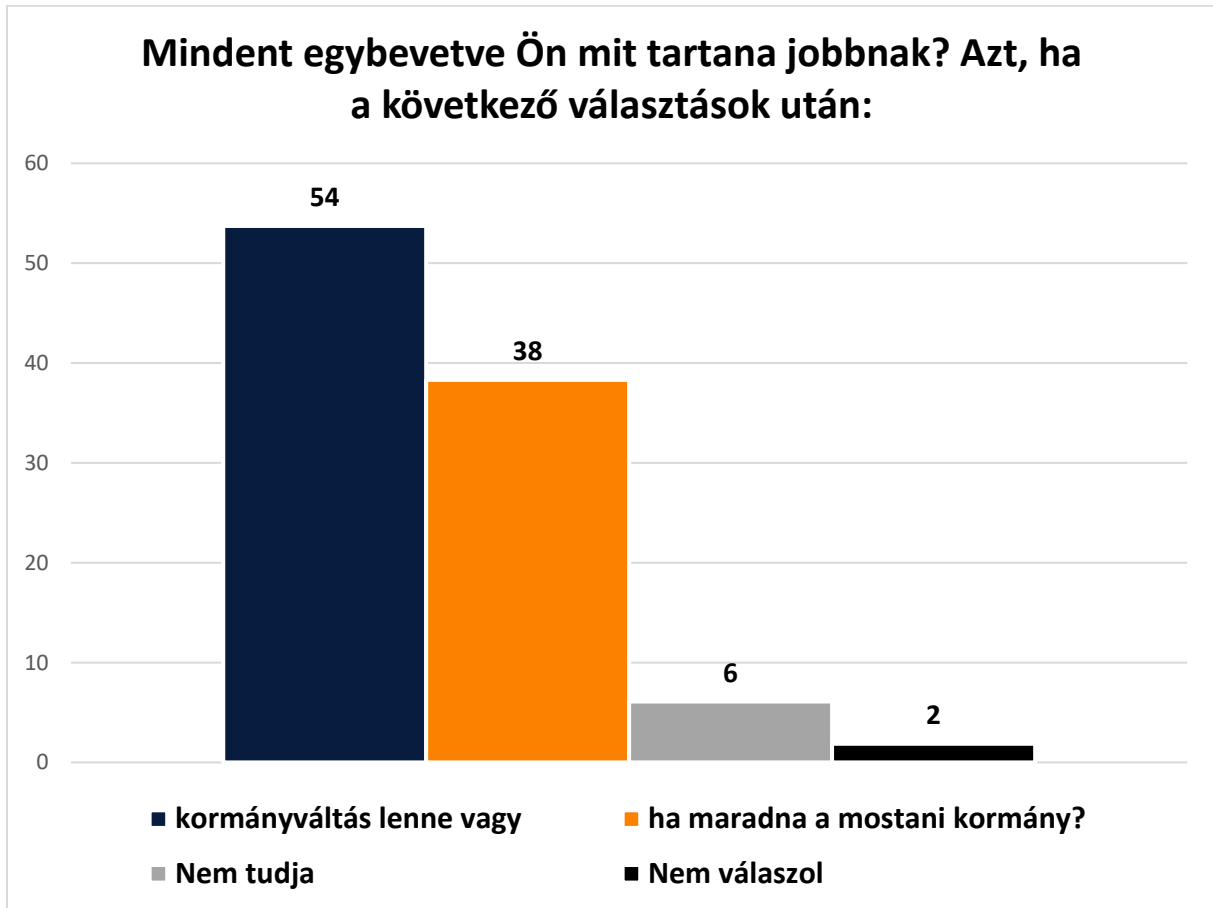
A pártot választani tudó biztos szavazók körében a Tisza Párt támogatottsága 51 százalék, a Fidesz–KDNP támogatottsága 40 százalék. A Mi Hazánk és a Kétfarkú Kutya Párt egyaránt 4-4 százalékon áll, a DK támogatottsága 1 százalék.

Ki nyeri a választást?



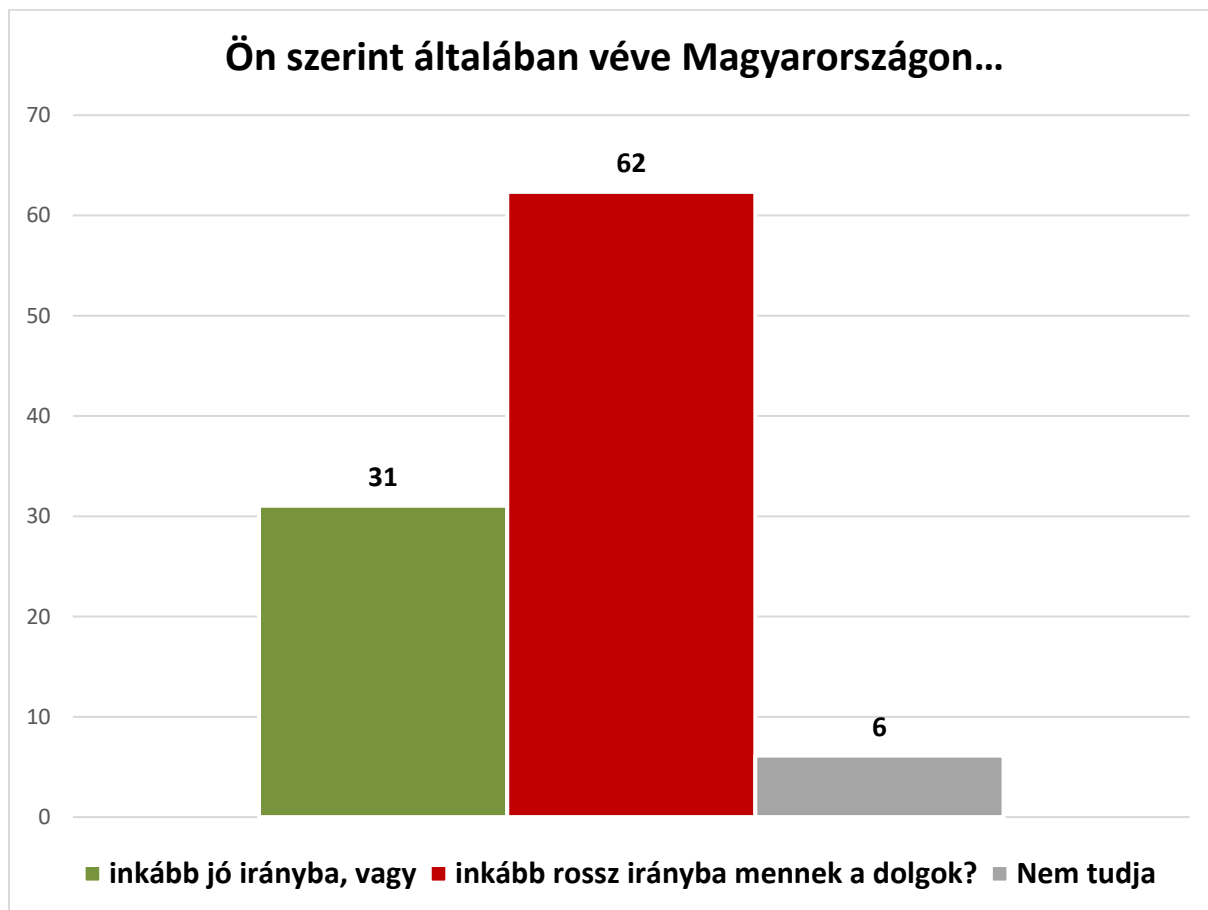
Arra a kérdésre, hogy függetlenül attól, hogy a válaszadó kire szavazna, szerinte ki fogja megnyerni a választást, 43 százalék a Tisza Pártot, 40 százalék a Fideszt jelölte meg. A valaki más válasz aránya 1 százalék, a nem válaszol kategóriáé 1 százalék, a nem tudja válaszoké 15 százalék.

A kormányváltás megítélése



Arra a kérdésre, hogy mindent egybevetve mit tartanának jobbnak a következő választások után, a válaszadók 54 százaléka a kormányváltást, 38 százaléka a mostani kormány maradását jelölte meg. A nem tudja válaszok aránya 6 százalék, a nem válaszol kategóriáé 2 százalék.

Magyarország haladási irányának megítélése



Arra a kérdésre, hogy Ön szerint általában véve Magyarországon inkább jó irányba vagy inkább rossz irányba mennek a dolgok, a válaszadók 31 százaléka az inkább jó irányba, 62 százaléka az inkább rossz irányba választ adta. A nem tudja válaszok aránya 6 százalék.